

揖斐川町財政事情

(平成18年4月1日～平成18年9月30日)

【はじめに】

この公表は、揖斐川町の財政状況（地方自治法第243条の3第1項の規定及び揖斐川町財政事情の作成及び公表に関する条例第2条によるもの）を町民の皆様へ広く知っていただき、町政に対するご理解とご協力をいただくために行うものです。今回の公表では、財政状況について平成18年度上半期（4月1日から9月30日まで）における予算執行の概要を公表するものです。

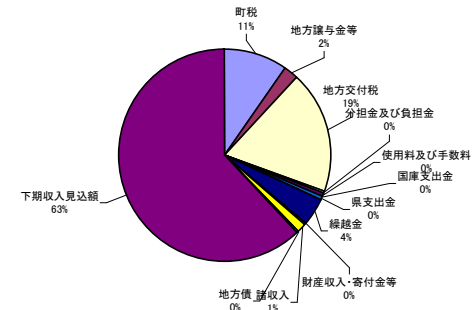
【一般会計】

(歳入)

(単位：千円、%)

区分	予算現額	収入済額		収入率	収入構成比
		上半期の収入額	下半期の収入額		
町税	2,731,145	1,814,325	1,814,325	66.4	9.6
地方譲与金等	910,400	439,086	439,086	48.2	2.3
地方交付税	5,087,000	3,485,755	3,485,755	68.5	18.5
分担金及び負担金	186,220	71,610	71,610	38.5	0.4
使用料及び手数料	171,196	78,859	78,859	46.1	0.4
国庫支出金	1,535,309	38,252	38,252	2.5	0.2
県支出金	1,001,462	92,130	92,130	9.2	0.5
繰入金	1,158,660	1,150	1,150	0.1	0.0
繰越金	806,911	807,017	807,017	100.0	4.3
財産収入・寄付金等	56,030	24,481	24,481	43.7	0.1
諸収入	1,046,814	264,962	264,962	25.3	1.4
地方債	4,154,700	31,800	31,800	0.8	0.2
下期収入見込額	0	0	11,696,420	0.0	62.1
合計	18,845,847	7,149,427	7,149,427	37.9	100.0

平成18年度一般会計収入状況(上期)
【上期収入済額 7,149,427千円】

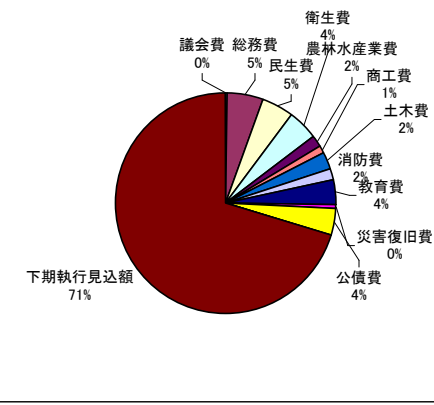


(歳出)

(単位：千円、%)

区分	予算現額	支出済額		執行率	支出構成比
		上半期の支出額	下半期の支出額		
議会費	160,154	78,383	78,383	48.9	0.4
総務費	4,093,704	980,437	980,437	23.9	5.2
民生費	2,522,815	897,251	897,251	35.6	4.8
衛生費	2,178,583	836,677	836,677	38.4	4.4
農林水産業費	1,463,676	297,778	297,778	20.3	1.6
商工費	557,090	197,570	197,570	35.5	1.0
土木費	1,603,871	459,080	459,080	28.6	2.4
消防費	651,909	333,055	333,055	51.1	1.8
教育費	3,125,555	705,330	705,330	22.6	3.7
災害復旧費	232,124	83,382	83,382	35.9	0.4
公債費	2,228,458	732,033	732,033	32.8	3.9
諸支出金	12,650	0	0	0.0	0.0
予備費	15,258	0	0	0.0	0.0
下期執行見込額	0	0	13,244,871	0.0	70.3
合計	18,845,847	5,600,976	5,600,976	29.7	100.0

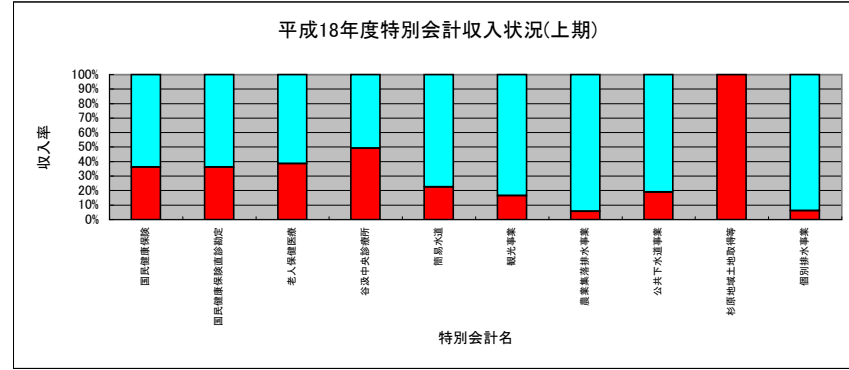
平成18年度一般会計執行状況(上期)
【上期執行済額 5,600,976千円】



【特別会計】
(歳入)

(単位：千円、%)

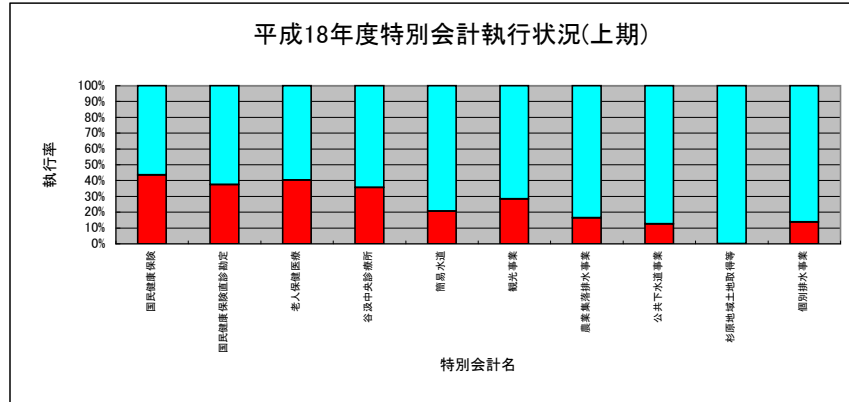
特別会計名	予算現額	収入済額	収入率		
			上半期の収入額	下半期の収入見込額	
国民健康保険	2,264,222	819,343	819,343	1,444,879	36.2
国民健康保険直診勘定	141,330	51,158	51,158	90,172	36.2
老人保健医療	2,840,385	1,094,145	1,094,145	1,746,240	38.5
谷汲中央診療所	90,160	44,382	44,382	45,778	49.2
簡易水道	519,065	116,562	116,562	402,503	22.5
観光事業	49,716	8,206	8,206	41,510	16.5
農業集落排水事業	2,896,919	166,555	166,555	2,730,364	5.7
公共下水道事業	477,479	90,882	90,882	386,597	19.0
杉原地域土地取得等	23,064	23,064	23,064	0	100.0
個別排水事業	243,770	15,001	15,001	228,769	6.2
合計	9,546,110	2,429,298	2,429,298	7,116,812	25.4



(歳出)

(単位：千円、%)

特別会計名	予算現額	支出済額	執行率		
			上半期の支出額	下半期の支出見込額	
国民健康保険	2,264,222	983,558	983,558	1,280,664	43.4
国民健康保険直診勘定	141,330	52,968	52,968	88,362	37.5
老人保健医療	2,840,385	1,142,361	1,142,361	1,698,024	40.2
谷汲中央診療所	90,160	32,198	32,198	57,962	35.7
簡易水道	519,065	107,394	107,394	411,671	20.7
観光事業	49,716	14,129	14,129	35,587	28.4
農業集落排水事業	2,896,919	472,514	472,514	2,424,405	16.3
公共下水道事業	477,479	60,399	60,399	417,080	12.6
杉原地域土地取得等	23,064	0	0	23,064	0.0
個別排水事業	243,770	33,406	33,406	210,364	13.7
合計	9,546,110	2,898,927	2,898,927	6,647,183	30.4



平成18年度9月末までの予算執行状況は、一般会計歳入で収入率37.9%、歳出執行率29.7%で特別会計全体においては、収入率25.4%、執行率30.4%となりました。一般会計の歳入においては、概ね40%の歳入を確保することができましたが、歳出においては、CATV施設整備事業・学校建設事業などについて、契約がすすんでいるものの完成が年度末となっており、執行率は低くなっており、契約状況では、概ね予定通りの進捗状況となっております。特別会計においては、下水道事業等の建設事業関係経費については、一般会計と同様に契約がすすんでいるものの完成が年度末となっており、執行状況は低くなっており、その他、国保や老人保健会計等は、概ね予定通りの進捗となっております。

町税収入の状況

(1) 税目別内訳

(単位：千円)

区 分	予算現額	収入済額	収入率	収入済額構成比
町民税	2,731,145	1,814,325	66.4	38.0
固定資産税	1,476,288	1,033,353	70.0	54.3
軽自動車税	47,996	49,270	102.7	1.8
たばこ税	135,389	55,791	41.2	5.0
鉱産税	2,157	1,186	55.0	0.1
入湯税	17,700	9,770	55.2	0.8
合計	4,410,675	2,963,695	67.2	100.0

(2) 町税の負担状況 (1人当り、1世帯当り)

(H18.3.31現在 26,215人、8,288世帯)

区 分	収入済額 (千円)	1人当り負担額 (円)		1世帯当り負担額 (円)
町 民 税	1,814,325	69,209		218,910
固定資産税	1,033,353	39,418		124,681
軽自動車税	49,270	1,879		5,945
合 計	2,896,948	110,507		349,535

財産現在高

(H18. 3. 31現在 26, 215人、8, 288世帯)

(1) 土地及び建物

(H17. 9. 30現在)

区 分	土 地 (㎡)	建 物 (㎡)		
		木 造	非 木 造	延床面積 合計
庁 舎	7, 739. 0		6, 161. 0	6, 161. 0
その他行政機関	25, 689. 6	7. 0	11, 833. 1	11, 840. 1
公共用財産	865, 359. 2	32, 131. 9	161, 037. 0	193, 168. 9
普通財産 (山林含む)	86, 013, 746. 0	308. 0	1, 073. 0	1, 381. 0
合 計	86, 912, 533. 8	32, 446. 9	180, 104. 1	212, 551. 0

※その他行政機関：消防施設、保健センター等

公共用財産：学校、公営住宅、文化会館、公園、観光施設等

(2) 有価証券

(H18. 9. 30現在)

区 分	件 数	現 在 高 (円)
社債権	9 件	88, 240, 000

(3) 出資金

(H18. 9. 30現在)

区 分	件 数	現 在 高 (円)
出資金等	2 4 件	472, 815, 100

(4) 債権

(H18. 9. 30現在)

区 分	件 数	現 在 高 (円)
貸付金	3 件	171, 737, 787

(5) 基金

(H18. 9. 30現在)

区 分	現 在 高 (千円)		
財政調整基金	1, 346, 932		
減債基金	1, 161, 498		
公共施設整備基金	799, 153		
ふるさと振興基金	155, 000		
地域振興基金	4, 572		
ふるさと農村活性化対策基金	56, 547		
杉山文庫基金	12, 047		
徳山記念会館建設基金	124, 428		
植物資料館 (仮称) 建設基金	1, 897		
小林竹雄基金	7, 768		
地域福祉基金	786, 449		
公共下水道事業基金	44, 987		
奨学激励基金	15, 776		
町営住宅整備基金	156, 047		
さざれ石公園整備事業基金	3, 157		
坂内特定農山村地域活性化基金	1, 700		
久瀬特定農山村地域活性化基金	2, 597		
樽見新線対策基金	24, 315		
高齢者賃貸住宅管理運営基金	102, 699		
地蔵平地域整備基金	52, 286		
藤橋地域振興基金	1, 966, 158		
中小企業対策基金	11, 000		
国民健康保険基金	396, 770		
大和簡易水道基金	94, 528		
脛永簡易水道基金	103, 100		
市場簡易水道基金	39, 150		
簡易水道財政調整基金	5, 815		
春日簡易水道基金	61, 125		
春日農業集落排水基金	138, 638		
谷汲中央診療所施設整備基金	29, 559		
土地開発基金	現金	271, 237	
	土地	153. 216 ㎡	
合計	現金	7, 976, 935	町民 1 人当り 304, 289 円
	土地	153. 216 ㎡	町民 1 世帯当り 962, 468 円

地方債及び一時借入金現在高

地方債現在高

(1) 一般会計

(単位：千円)

区 分	平成18年3月末現在高	平成18年度上期借入額	平成18年度上期元金償還額	平成18年度上期末現在高
総務債	189,636		16,586	173,050
民生債	158,845		7,927	150,918
衛生債	236,809		8,081	228,728
農林水産業債	1,202,994	49,800	101,359	1,151,435
商工債	158,012		29,786	128,226
土木債	1,012,275	27,300	55,699	983,876
公営住宅債	438,352	8,500	19,348	427,504
消防債	76,109		4,169	71,940
教育債	2,598,406		185,008	2,413,398
災害復旧債	153,614	3,500	12,684	144,430
減税補てん債	1,077,281		417,017	660,264
税収補てん債	76,602		2,840	73,762
臨時財政対策債	3,098,130	649,900	29,293	3,718,737
辺地対策事業債	255,397		19,890	235,507
過疎対策事業債	4,226,028	216,854	368,416	4,074,466
地域再生事業債	47,100		0	47,100
合併特例事業債	89,519	250,100	12,708	326,911
合 計	15,095,109	1,205,954	1,290,811	15,010,252

(2) 特別会計

(単位：千円)

区 分	平成18年3月末現在高	平成18年度上期借入額	平成18年度上期元金償還額	平成18年度上期末現在高
大和簡易水道事業	6,914		1,328	5,586
脛永簡易水道事業	62,341		1,822	60,519
市場簡易水道事業	10,367		492	9,875
谷汲簡易水道事業	779,199	72,800	12,447	839,552
北部簡易水道事業	1,105,052	44,200	18,193	1,131,059
農業集落排水事業	2,402,859	369,200	46,613	2,725,446
公共下水道事業	135,000	147,200	0	282,200
合 計	4,501,732	633,400	80,895	5,054,237

地方債の負担状況 (平成18年度上期末)

町民1人当り	765,382円
町民1世帯当り	2,420,908円

一時借入金の状況

平成18年度上期末一時借入金	0円
----------------	----