

揖斐川町財政事情

(平成19年10月1日～平成20年3月31日)

【はじめに】

この公表は、揖斐川町の財政状況（地方自治法第243条の3第1項の規定及び揖斐川町財政事情の作成及び公表に関する条例第2条によるもの）を町民の皆様幅広く知っていただき、財政に対するご理解とご協力をいただくために行うものです。今回の公表では、財政状況について平成19年度下半期（10月1日から3月31日まで）における予算執行の概要を公表するものです。

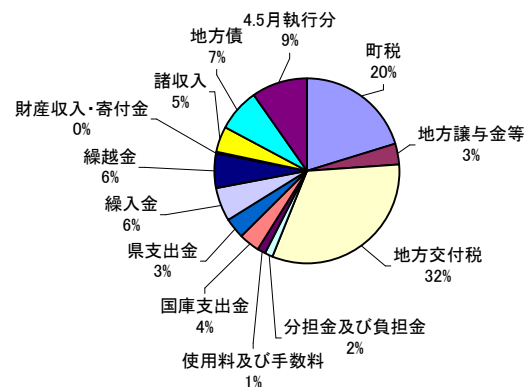
(尚、出納閉鎖は5月31日ですから、平成19年度決算額とは異なります。)

【一般会計】 (歳入)

(単位：千円、%)

区分	予算現額	収入済額		収入率	予算総額に占める収入割合
			下半期の収入額		
町税	3,429,612	3,331,662	1,384,791	97.1	20.4
地方譲与金等	644,500	564,572	293,539	87.6	3.5
地方交付税	5,252,252	5,276,699	1,787,280	100.5	32.3
分担金及び負担金	266,067	242,484	168,781	91.1	1.5
使用料及び手数料	206,987	203,525	116,902	98.3	1.2
国庫支出金	774,789	618,246	563,657	79.8	3.8
県支出金	866,314	560,923	432,181	64.7	3.4
繰入金	1,109,886	944,939	944,939	85.1	5.8
繰越金	1,001,326	1,001,326	0	100.0	6.1
財産収入・寄付金	79,326	69,239	43,445	87.3	0.4
諸収入	921,289	745,404	206,718	80.9	4.6
地方債	1,801,100	1,217,800	1,084,600	67.6	7.4
合計	16,353,448	14,776,819	7,026,833	90.4	9.6

平成19年度下期一般会計予算歳入執行状況



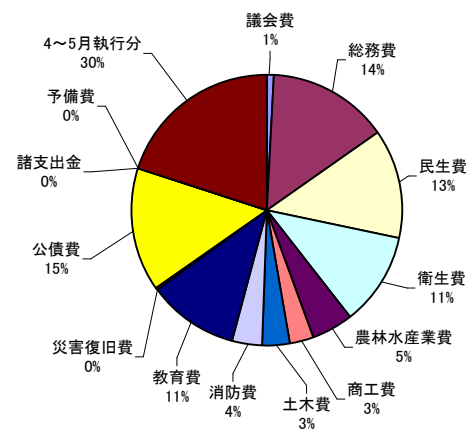
注：4～5月出納整理期間(見込み)を含む

(歳出)

(単位：千円、%)

区分	予算現額	支出済額		執行率	予算総額に占める支出割合
			下半期の支出額		
議会費	155,153	150,673	76,313	97.1	0.9
総務費	3,851,770	2,353,035	1,477,914	61.1	14.4
民生費	2,590,219	2,142,376	1,208,092	82.7	13.1
衛生費	1,936,935	1,785,325	639,310	92.2	10.9
農林水産業費	1,217,584	841,794	579,307	69.1	5.1
商工費	567,059	447,877	240,905	79.0	2.7
土木費	856,557	557,089	373,652	65.0	3.4
消防費	636,457	584,239	213,351	91.8	3.6
教育費	2,064,742	1,781,182	1,244,009	86.3	10.9
災害復旧費	67,770	43,045	22,161	63.5	0.3
公債費	2,394,077	2,392,456	1,598,142	99.9	14.6
諸支出金	12,540	12,540	12,540	100.0	0.1
予備費	2,585	0	0	0.0	0.0
合計	16,353,448	13,091,631	7,685,696	80.1	19.9

平成19年度下期一般会計予算歳出執行状況



注：4～5月出納整理期間(見込み)を含む

【特別会計】
(歳入)

(単位：千円、%)

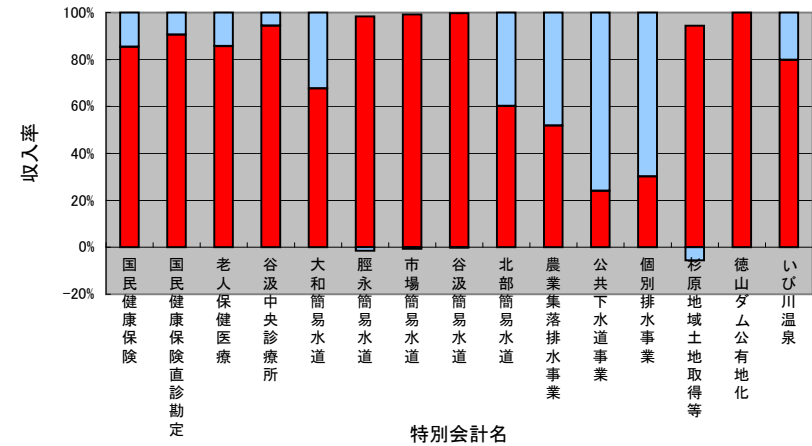
区分	予算現額	収入済額		収入率	予算総額に占める収入割合
		下半期の収入額			
国民健康保険	2,667,459	2,279,394	1,358,739	85.5	18.2
国民健康保険直診勘定	138,316	125,371	73,742	90.6	1.0
老人保健医療	2,612,918	2,238,865	1,147,634	85.7	17.9
谷汲中央診療所	81,977	77,371	35,788	94.4	0.6
大和簡易水道	62,388	42,245	13,057	67.7	2.2
脛永簡易水道	20,777	21,126	12,981	101.7	
市場簡易水道	10,841	10,933	3,497	100.8	
谷汲簡易水道	76,051	76,226	44,281	100.2	
北部簡易水道	215,803	129,968	81,143	60.2	
農業集落排水事業	2,432,035	1,262,542	1,118,824	51.9	
公共下水道事業	526,350	126,378	36,785	24.0	
個別排水事業	136,088	41,094	19,694	30.2	
杉原地域土地取得等	21,300	22,659	0	106.4	
徳山ダム公有地化	3,400,382	3,399,088	3,399,088	100.0	
いび川温泉	110,980	88,606	18,474	79.8	0.7
合計	12,513,665	9,941,866	7,363,727	79.4	20.6

(歳出)

(単位：千円、%)

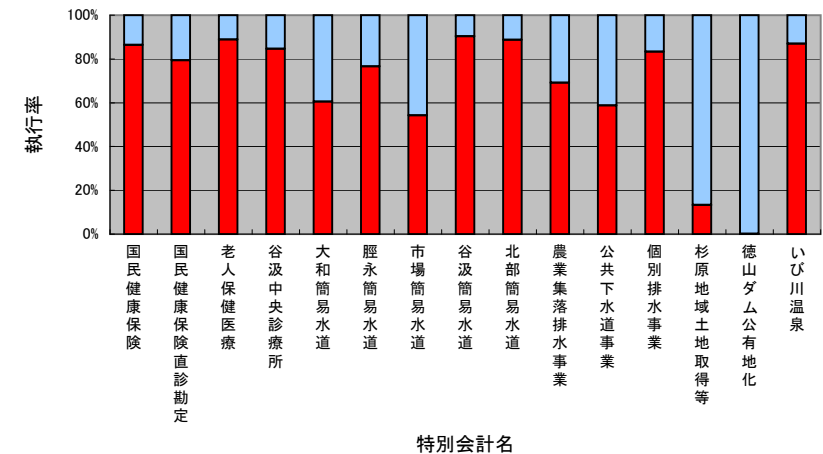
区分	予算現額	支出済額		執行率	予算総額に占める支出割合
		下半期の支出額			
国民健康保険特別会計	2,667,459	2,304,119	1,237,899	86.4	18.4
国民健康保険直診勘定特別会計	138,316	109,899	64,925	79.5	0.9
老人保健医療特別会計	2,612,918	2,323,341	1,237,729	88.9	18.6
谷汲中央診療所特別会計	81,977	69,360	37,264	84.6	0.6
大和簡易水道特別会計	62,388	37,804	18,641	60.6	2.6
脛永簡易水道特別会計	20,777	15,921	9,830	76.6	
市場簡易水道特別会計	10,841	5,881	3,998	54.2	
谷汲簡易水道特別会計	76,051	68,733	37,723	90.4	
北部簡易水道特別会計	215,803	191,512	121,371	88.7	
農業集落排水事業特別会計	2,432,035	1,681,465	1,236,628	69.1	
公共下水道事業特別会計	526,350	309,537	92,167	58.8	
個別排水事業特別会計	136,088	113,495	82,653	83.4	
杉原地域土地取得等特別会計	21,300	2,835	1,620	13.3	
徳山ダム公有地化	3,400,382	7,196	3,735	0.2	
いび川温泉	110,980	96,490	55,416	86.9	0.8
合計	12,513,665	7,337,588	4,241,599	58.6	41.4

平成18年度収入見込額(3月末)



注：赤枠は3月までの収入見込みであり、青枠は4～5月出納期間収入見込額

平成19年度執行状況(3月末)



注：赤枠は3月までの支出見込みであり、青枠は4～5月出納期間支出見込額

平成20年度3月までの予算執行状況は、一般会計歳入で収入率90.4%、歳出執行率80.1%で、特別会計全体においては、収入率79.4%、執行率58.6%となりました。所得税から住民税への税源移譲により、町税は前年同期比較で11.9%の伸び、地方交付税も前年比はマイナスでありましたが、ほぼ予想どおりの額は確保することが出来ました。国県補助金や地方債等の事業に伴う収入については、その多くが4～5月に収入されることから収入率が低くなっています。一方歳出については、総務費、農林水産業費、商工費、土木費、災害復旧費、上下水道などの事業経費については、工期の関係上、その支払いは4～5月となるため、執行率が低くなっています。また、徳山ダム公有地化事業については、今後、用地取得等が図られたら順次事業を実施する予定です。

町税収入の状況

(1) 税目別内訳

(単位：千円)

区 分	予算現額	収入済額	収入済額構成比
町民税	1,666,635	1,547,977	46.5
固定資産税	1,564,467	1,580,191	47.4
軽自動車税	48,642	51,542	1.5
たばこ税	120,136	120,228	3.6
鉱産税	2,160	2,459	0.1
入湯税	27,572	29,265	0.9
合計	3,429,612	3,331,662	100.0

(2) 町税の負担状況 (1人当り、1世帯当り)

(H20.3.31現在 25,357人、8,068世帯)

区 分	収入済額 (千円)	1人当り負担額 (円)	1世帯当り負担額 (円)
町 民 税	1,547,977	61,047	191,866
固定資産税	1,580,191	62,318	195,859
軽自動車税	51,542	2,033	6,388
合 計	3,179,710	125,398	394,113

財産現在高

(H20. 3. 31現在 25,357人、8,068世帯)

(1) 土地及び建物

(H20. 3. 31現在)

区 分	土 地 (㎡)	建 物 (㎡)		
		木 造	非 木 造	延床面積 合計
庁 舎	7,739.0		6,161.0	6,161.0
その他行政機関	25,814.8	7.0	11,918.7	11,925.7
公共用財産	833,758.2	31,866.2	167,286.2	199,152.4
普通財産 (山林含む)	86,582,555.3	350.0	8,883.0	9,233.0
合 計	87,449,867.3	32,223.2	194,248.9	226,472.1

※その他行政機関：消防施設、保健センター等

公共用財産：学校、公営住宅、文化会館、公園、観光施設等

(2) 有価証券

(H20. 3. 31現在)

区 分	件 数	現 在 高 (円)
社債権	9 件	88,240,000

(3) 出資金

(H20. 3. 31現在)

区 分	件 数	現 在 高 (円)
出資金等	23 件	472,903,100

(4) 債権

(H20. 3. 31現在)

区 分	件 数	現 在 高 (円)
貸付金	3 件	159,077,787

(5) 基金

(H20. 3. 31現在)

区 分	現 在 高 (千円)	
財政調整基金	518,378	
減債基金	848,635	
公共施設整備基金	1,100,875	
ふるさと振興基金	99,455	
地域振興基金	4,585	
ふるさと農村活性化対策基金	56,547	
杉山文庫基金	11,511	
徳山記念会館建設基金	137,858	
植物資料館 (仮称) 建設基金	1,899	
小林竹雄基金	7,787	
地域福祉基金	786,449	
公共下水道事業基金	45,185	
奨学激励基金	14,699	
町営住宅整備基金	156,355	
さざれ石公園整備事業基金	3,162	
坂内特定農山村地域活性化基金	0	
久瀬特定農山村地域活性化基金	969	
樽見新線対策基金	14,138	
高齢者賃貸住宅管理運営基金	96,906	
地蔵平地域整備基金	41,160	
藤橋地域振興基金	1,015,975	
中小企業対策基金	11,000	
学校教育施設整備基金	602	
公有地化推進基金	490,374	
合併振興基金	300,000	
国民健康保険基金	396,975	
大和簡易水道基金	109,528	
脛永簡易水道基金	105,600	
市場簡易水道基金	39,550	
簡易水道財政調整基金	815	
春日簡易水道基金	28,618	
春日農業集落排水基金	106,138	
町管理型合併処理浄化槽改修基金	84,420	
谷汲中央診療所施設整備基金	27,144	
土地開発基金	現金	271,688
	土地	153,216 m ²
合計	現金	6,934,980
	土地	153,216 m ²

町民1人当たり	273,494円
町民1世帯当たり	859,566円

地方債及び一時借入金現在高

地方債現在高

(1) 一般会計

(単位：千円)

区 分	平成19年9月末現在高	平成19年度下期借入額	平成19年度下期元金償還額	平成19年度下期末現在高
総務債	134,832	0	21,734	113,098
民生債	137,554	0	11,284	126,270
衛生債	140,782	0	65,138	75,644
農林水産業債	973,749	0	90,320	883,429
商工債	98,011	0	16,203	81,808
土木債	885,655	0	60,899	824,756
公営住宅債	547,332	0	19,198	528,134
消防債	62,529	0	6,176	56,353
教育債	2,019,359	0	229,761	1,789,598
災害復旧債	138,622	0	14,556	124,066
減税補てん債	637,554	0	27,304	610,250
税収補てん債	67,997	0	2,926	65,071
臨時財政対策債	4,209,328	523,400	65,612	4,667,116
辺地対策事業債	192,164	0	20,904	171,260
過疎対策事業債	3,527,001	0	371,302	3,155,699
地域再生事業債	47,100	0	5,765	41,335
合併特例事業債	2,817,227	561,200	95,931	3,282,496
合 計	16,636,796	1,084,600	1,125,013	16,596,383

(2) 特別会計

(単位：千円)

区 分	平成19年9月末現在高	平成19年度下期借入額	平成19年度下期元金償還額	平成19年度下期末現在高
大和簡易水道事業	2,783	0	1,479	1,304
脛永簡易水道事業	56,743	0	1,957	54,786
市場簡易水道事業	8,836	0	547	8,289
谷汲簡易水道事業	861,230	0	14,489	846,741
北部簡易水道事業	1,118,421	0	22,491	1,095,930
農業集落排水事業	3,606,815	337,500	51,174	3,893,141
公共下水道事業	424,700	17,400	0	442,100
個別排水事業	58,900	0	0	58,900
合 計	6,138,428	354,900	92,137	6,401,191

地方債の負担状況 (平成19年度下期末)

町民1人当り	906,952円
町民1世帯当り	2,850,468円

一時借入金の状況

平成19年度下期一時借入金	0円
---------------	----