

# 揖斐川町財政事情

(平成20年4月1日～平成20年9月30日)

## 【はじめに】

この公表は、揖斐川町の財政状況（地方自治法第243条の3第1項の規定及び揖斐川町財政事情の作成及び公表に関する条例第2条によるもの）を町民の皆様へ広く知っていただき、町政に対するご理解とご協力をいただくために行うものです。今回の公表では、財政状況について平成20年度上半期（4月1日から9月30日まで）における予算執行の概要を公表するものです。

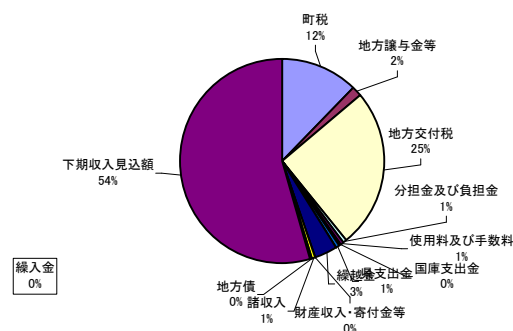
## 【一般会計】

(歳入)

(単位：千円、%)

区分	予算現額	収入済額		収入率	収 入 構 成 比
		上半期の収入額	下半期の収入額		
町税	3,037,682	1,773,320	1,773,320	58.4	12.1
地方譲与金等	626,072	269,040	269,040	43.0	1.8
地方交付税	5,412,500	3,719,858	3,719,858	68.7	25.4
分担金及び負担金	168,792	66,129	66,129	39.2	0.5
使用料及び手数料	178,094	85,365	85,365	47.9	0.6
国庫支出金	459,349	25,134	25,134	5.5	0.2
県支出金	778,886	86,526	86,526	11.1	0.6
繰入金	1,307,951	0	0	0.0	0.0
繰越金	498,456	498,456	498,456	100.0	3.4
財産収入・寄付金等	55,817	27,321	27,321	48.9	0.2
諸収入	251,917	81,724	81,724	32.4	0.5
地方債	1,883,300	33,500	33,500	1.8	0.2
下期収入見込額	0	0	7,992,443	0.0	54.5
合計	14,658,816	6,666,373	6,666,373	45.5	100.0

平成20年度一般会計収入状況(上期)  
【上期収入済額 6,666,373千円】

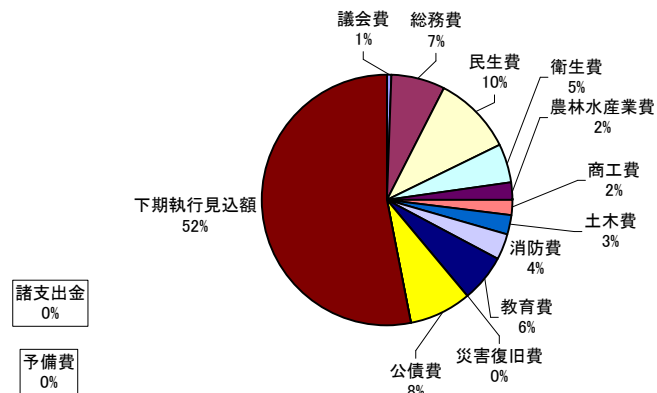


(歳出)

(単位：千円、%)

区分	予算現額	支出済額		執行率	支 出 構 成 比
		上半期の支出額	下半期の支出額		
議会費	152,418	91,136	91,136	59.8	0.6
総務費	2,472,992	1,032,835	1,032,835	41.8	7.0
民生費	2,690,168	1,498,431	1,498,431	55.7	10.3
衛生費	1,314,968	731,663	731,663	55.6	5.0
農林水産業費	1,306,201	300,022	300,022	23.0	2.0
商工費	565,489	292,467	292,467	51.7	2.0
土木費	1,061,382	358,538	358,538	33.8	2.5
消防費	617,302	496,457	496,457	80.4	3.5
教育費	2,012,005	885,968	885,968	44.0	6.0
災害復旧費	110,831	20,341	20,341	18.4	0.1
公債費	2,323,430	1,177,094	1,177,094	50.7	8.0
諸支出金	12,430	0	0	0.0	0.0
予備費	19,200	0	0	0.0	0.0
下期執行見込額	0	0	7,773,864	0.0	53.0
合計	14,658,816	6,884,952	6,884,952	47.0	100.0

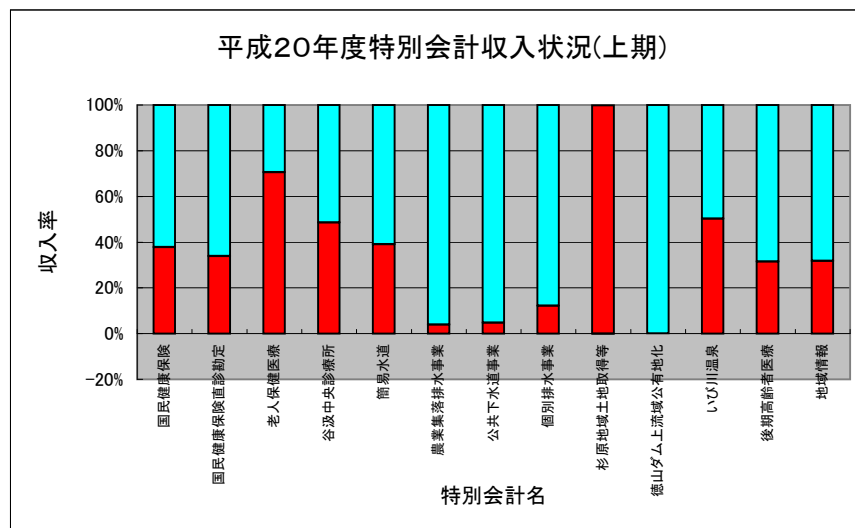
平成20年度一般会計執行状況(上期)  
【上期執行済額 6,884,952千円】



【特別会計】  
(歳入)

(単位：千円、%)

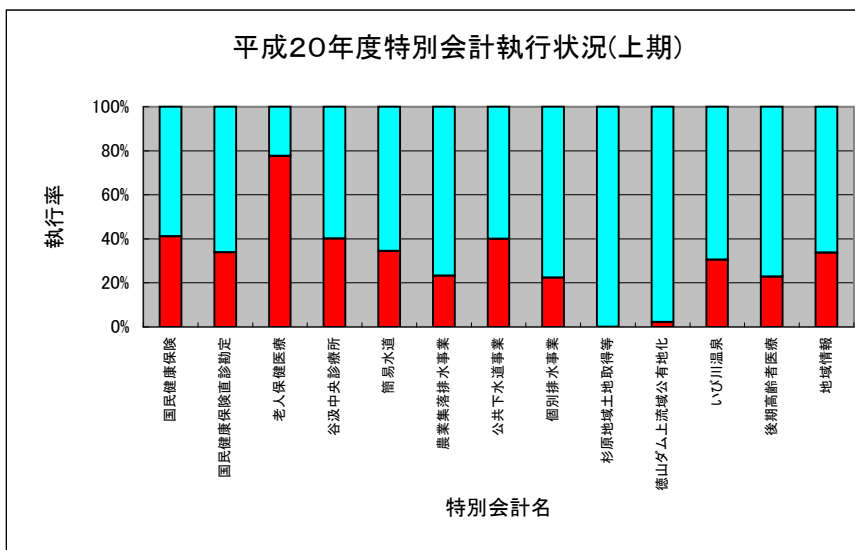
特別会計名	予算現額	収入済額	収入率		
			上半期の収入額	下半期の収入見込額	
国民健康保険	2,494,765	945,340	945,340	1,549,425	37.9
国民健康保険直診勘定	140,000	47,490	47,490	92,510	33.9
老人保健医療	289,400	204,426	204,426	84,974	70.6
谷汲中央診療所	75,100	36,495	36,495	38,605	48.6
簡易水道	319,525	124,730	124,730	194,795	39.0
農業集落排水事業	2,247,265	89,781	89,781	2,157,484	4.0
公共下水道事業	898,258	43,155	43,155	855,103	4.8
個別排水事業	163,100	19,949	19,949	143,151	12.2
杉原地域土地取得等	19,800	19,824	19,824	-24	100.1
徳山ダム上流域公有地化	543,800	3	3	543,797	0.0
いび川温泉	133,050	66,853	66,853	66,197	50.2
後期高齢者医療	280,100	88,461	88,461	191,639	31.6
地域情報	167,472	53,235	53,235	114,237	31.8
合計	7,771,635	1,739,742	1,739,742	6,031,893	22.4



(歳出)

(単位：千円、%)

特別会計名	予算現額	支出済額	執行率		
			上半期の支出額	下半期の支出見込額	
国民健康保険	2,494,765	1,027,521	1,027,521	1,467,244	41.2
国民健康保険直診勘定	140,000	47,440	47,440	92,560	33.9
老人保健医療	289,400	224,753	224,753	64,647	77.7
谷汲中央診療所	75,100	30,142	30,142	44,958	40.1
簡易水道	319,525	110,164	110,164	209,361	34.5
農業集落排水事業	2,247,265	521,669	521,669	1,725,596	23.2
公共下水道事業	898,258	358,845	358,845	539,413	39.9
個別排水事業	163,100	36,567	36,567	126,533	22.4
杉原地域土地取得等	19,800	0	0	19,800	0.0
徳山ダム上流域公有地化	543,800	12,125	12,125	531,675	2.2
いび川温泉	133,050	40,577	40,577	92,473	30.5
後期高齢者医療	280,100	63,969	63,969	216,131	22.8
地域情報	167,472	56,489	56,489	110,983	33.7
合計	7,771,635	2,530,261	2,530,261	5,241,374	32.6



平成20年度9月末までの予算執行状況は、一般会計歳入で収入率45.5%、歳出執行率47.0%で特別会計全体においては、収入率22.4%、歳出執行率32.6%となりました。一般会計の歳入においては、補助事業関係に係る国・県補助金の交付や地方債の借入が事業完了後となる事から45.5%の収入率となっております。歳出においても、当年度予算化しております建設事業については、概ね契約しておりますが、大半は下期に事業完了する事から47.0%の執行率となっております。特別会計においては、下水道事業等の建設事業関係経費については、一般会計と同様に契約がすすんでいるものの完成が年度末となっております。その他、国保や老人保健会計等は、概ね予定通りの進捗となっております。

町税収入の状況

(1) 税目別内訳

(単位：千円)

区 分	予算現額	収入済額	収入率	収入済額構成比
町民税	1,382,193	578,383	41.8	32.6
固定資産税	1,488,338	1,066,494	71.7	60.1
軽自動車税	49,992	51,832	103.7	2.9
たばこ税	89,580	58,566	65.4	3.3
鉱産税	2,343	1,183	50.5	0.1
入湯税	25,236	16,862	66.8	1.0
合計	3,037,682	1,773,320	58.4	100.0

(2) 町税の負担状況 (1人当り、1世帯当り)

(H20.3.31現在 25,408人、8,427世帯)

区 分	収入済額 (千円)	1人当り負担額 (円)	1世帯当り負担額 (円)
町 民 税	578,383	22,764	68,635
固定資産税	1,066,494	41,975	126,557
軽自動車税	51,832	2,040	6,151
合 計	1,696,709	66,779	201,343

財産現在高

(1) 土地及び建物

(H20. 3. 31現在)

区 分	土 地 (㎡)	建 物 (㎡)		
		木 造	非 木 造	延床面積 合計
庁 舎	7,739.0		6,161.0	6,161.0
その他行政機関	25,814.8	7.0	11,918.7	11,925.7
公共用財産	833,758.2	31,866.2	167,286.2	199,152.4
普通財産 (山林含む)	86,582,555.3	182.1	8,883.0	9,065.1
合 計	87,449,867.3	32,055.3	194,248.9	226,304.2

※その他行政機関：消防施設、保健センター等

公共用財産：学校、公営住宅、文化会館、公園、観光施設等

(2) 有価証券

(H20. 3. 31現在)

区 分	件 数	現 在 高 (円)
社債権	9 件	88,240,000

(3) 出資金

(H20. 3. 31現在)

区 分	件 数	現 在 高 (円)
出資金等	24 件	472,903,100

(4) 債権

(H20. 3. 31現在)

区 分	件 数	現 在 高 (円)
貸付金	3 件	172,167,787

(5) 基金

(H20. 3. 31現在)

区 分	現 在 高 (千円)		
財政調整基金	1,018,378		
減債基金	848,635		
公共施設整備基金	1,300,875		
ふるさと振興基金	99,455		
地域振興基金	4,585		
ふるさと農村活性化対策基金	56,547		
杉山文庫基金	11,511		
徳山記念館建設基金	122,782		
植物資料館 (仮称) 建設基金	1,899		
小林竹雄基金	7,787		
地域福祉基金	731,102		
公共下水道事業基金	45,185		
奨学激励基金	14,699		
町営住宅整備基金	149,038		
さざれ石公園整備事業基金	3,162		
坂内特定農山村地域活性化基金	0		
久瀬特定農山村地域活性化基金	969		
樽見新線対策基金	7,996		
高齢者賃貸住宅管理運営基金	92,004		
地蔵平地域整備基金	40,511		
藤橋地域振興基金	960,389		
合併振興基金	600,000		
学校教育施設整備基金	602		
中小企業対策基金	11,000		
国民健康保険基金	397,675		
大和簡易水道基金	118,828		
脛永簡易水道基金	107,460		
市場簡易水道基金	41,650		
簡易水道財政調整基金	5,285		
春日簡易水道基金	28,618		
春日農業集落排水基金	69,700		
谷汲中央診療所施設整備基金	27,144		
町管理型合併処理浄化槽改修基金	84,420		
公有地化推進基金	3,882,209		
土地開発基金	現金	381,688	
	土地	153.216 ㎡	
合計	現金	11,273,788	町民1人当たり 443,710円
	土地	153.216 ㎡	町民1世帯当たり 1,337,817円

地方債及び一時借入金現在高

地方債現在高

(1) 一般会計

(単位：千円)

区 分	平成19年度下期末現在高	平成20年度上期借入額	平成20年度上期元金償還額	平成20年度上期末現在高
総務債	113,098		19,440	93,658
民生債	126,270		6,613	119,657
衛生債	75,644		8,497	67,147
農林水産業債	883,429	8,800	80,553	811,676
商工債	81,808		14,100	67,708
土木債	824,756	17,000	56,942	784,814
公営住宅債	528,134	8,800	19,218	517,716
消防債	56,353		5,222	51,131
教育債	1,789,598		190,141	1,599,457
災害復旧債	124,066	8,600	12,270	120,396
減税補てん債	610,250		28,400	581,850
税収補てん債	65,071		2,955	62,116
臨時財政対策債	4,667,116		83,457	4,583,659
辺地対策事業債	171,260		19,077	152,183
過疎対策事業債	3,054,174	3,800	373,816	2,684,158
地域再生事業債	41,335		2,895	38,440
合併特例事業債	2,828,896	197,700	96,415	2,930,181
合 計	16,041,258	244,700	1,020,011	15,265,947

(2) 特別会計

(単位：千円)

区 分	平成19年度下期末現在高	平成20年度上期借入額	平成20年度上期元金償還額	平成20年度上期末現在高
大和簡易水道事業	1,304		640	664
脛永簡易水道事業	54,786		2,004	52,782
市場簡易水道事業	8,289		566	7,723
谷汲簡易水道事業	846,741		14,174	832,567
北部簡易水道事業	1,095,930	28,400	28,498	1,095,832
農業集落排水事業	3,893,141	687,600	54,011	4,526,730
公共下水道事業	442,100	144,700	0	586,800
個別排水事業	58,900	66,100	0	125,000
地域情報事業	555,125	300,000	9,360	845,765
合 計	6,956,316	1,226,800	109,253	8,073,863

地方債の負担状況 (平成20年度上期末)

町民1人当り	918,601円
町民1世帯当り	2,769,646円

一時借入金の状況

平成20年度上期末一時借入金	0円
----------------	----