

## 揖斐川町財政事情

(平成22年4月1日～平成22年9月30日)

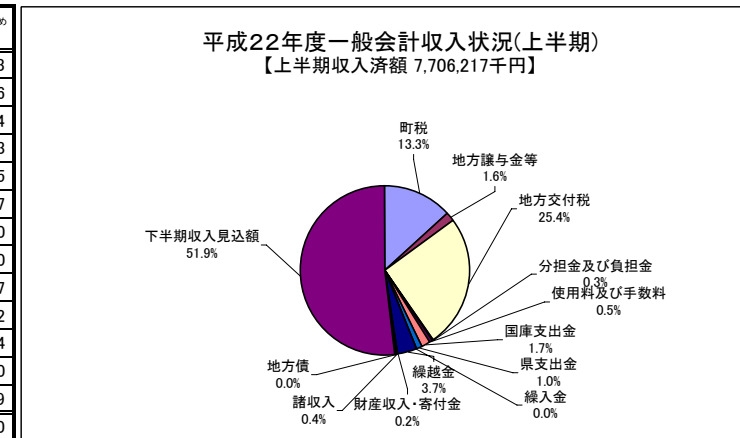
### 【はじめに】

この公表は、揖斐川町の財政状況（地方自治法第243条の3第1項の規定及び揖斐川町財政事情の作成及び公表に関する条例第2条によるもの）を町民の皆様に広く知っていただき、町政に対するご理解とご協力をいただくために行うものです。今回の公表では、財政状況について平成22年度上半期（4月1日から9月30日まで）における予算執行の概要を公表するものです。

### 【一般会計】 (歳入)

(単位：千円、%)

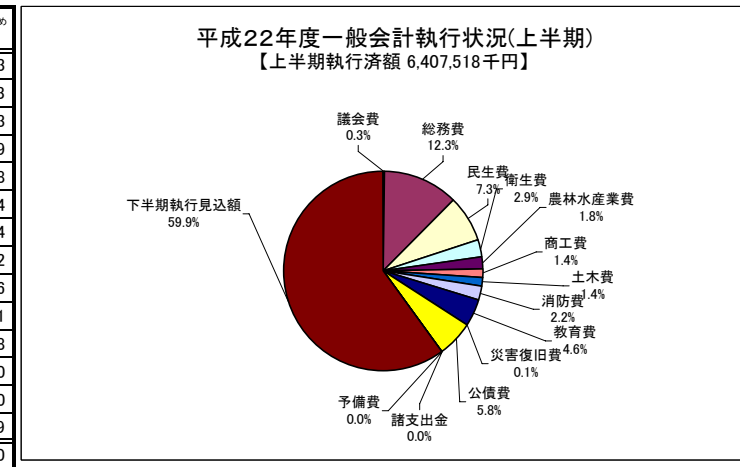
区分	予算現額	収入済額		収入率	予算総額に占める収入割合
		上半期の収入額	下半期の収入額		
町税	3,052,172	2,122,912	2,122,912	69.6	13.3
地方譲与金等	501,210	260,094	260,094	51.9	1.6
地方交付税	5,497,000	4,068,295	4,068,295	74.0	25.4
分担金及び負担金	137,294	50,674	50,674	36.9	0.3
使用料及び手数料	170,237	82,969	82,969	48.7	0.5
国庫支出金	1,220,771	269,489	269,489	22.1	1.7
県支出金	1,351,556	167,073	167,073	12.4	1.0
繰入金	784,139	1,500	1,500	0.2	0.0
繰越金	464,929	598,936	598,936	128.8	3.7
財産収入・寄付金	43,815	23,715	23,715	54.1	0.2
諸収入	285,465	60,560	60,560	21.2	0.4
地方債	2,500,500	0	0	0.0	0.0
下半期収入見込額	-	-	8,302,871	-	51.9
合計	16,009,088	7,706,217	7,706,217	48.1	100.0



### (歳出)

(単位：千円、%)

区分	予算現額	支出済額		執行率	予算総額に占める支出割合
		上半期の支出額	下半期の支出額		
議会費	115,218	56,129	56,129	48.7	0.3
総務費	3,714,377	1,965,049	1,965,049	52.9	12.3
民生費	3,452,014	1,161,177	1,161,177	33.6	7.3
衛生費	1,296,770	460,658	460,658	35.5	2.9
農林水産業費	1,249,485	284,961	284,961	22.8	1.8
商工費	494,450	226,813	226,813	45.9	1.4
土木費	1,438,340	216,944	216,944	15.1	1.4
消防費	586,699	354,397	354,397	60.4	2.2
教育費	1,696,299	736,317	736,317	43.4	4.6
災害復旧費	37,528	16,178	16,178	43.1	0.1
公債費	1,895,698	928,895	928,895	49.0	5.8
諸支出金	12,210	0	0	0.0	0.0
予備費	20,000	0	0	0.0	0.0
下半期執行見込額	-	-	9,601,570	-	59.9
合計	16,009,088	6,407,518	6,407,518	40.0	100.0



【特別会計】  
(歳入)

(単位：千円、%)

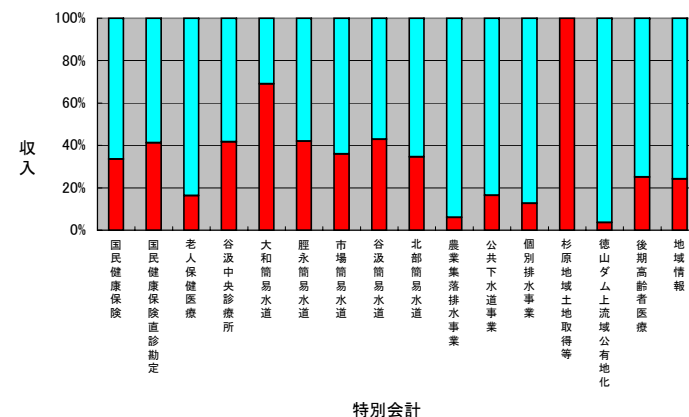
特別会計名	予算現額	収入済額	収入率		
			上半期の収入額	下半期収入見込額	
国民健康保険	2,637,000	883,709	883,709	1,753,291	33.5
国民健康保険直診勘定	141,000	58,187	58,187	82,813	41.3
老人保健医療	1,000	163	163	837	16.3
谷汲中央診療所	70,900	29,601	29,601	41,299	41.8
大和簡易水道	24,000	16,567	16,567	7,433	69.0
脛永簡易水道	17,600	7,383	7,383	10,217	41.9
市場簡易水道	12,400	4,460	4,460	7,940	36.0
谷汲簡易水道	89,000	38,155	38,155	50,845	42.9
北部簡易水道	159,000	54,980	54,980	104,020	34.6
農業集落排水事業	813,594	49,729	49,729	763,865	6.1
公共下水道事業	73,900	12,164	12,164	61,736	16.5
個別排水事業	163,400	20,757	20,757	142,643	12.7
杉原地域土地取得等	19,900	21,312	21,312	0	107.1
徳山ダム上流域公有地化	521,500	18,979	18,979	502,521	3.6
後期高齢者医療	319,800	80,086	80,086	239,714	25.0
地域情報	229,000	55,407	55,407	173,593	24.2
合計	5,292,994	1,351,639	1,351,639	3,941,355	25.5

(歳出)

(単位：千円、%)

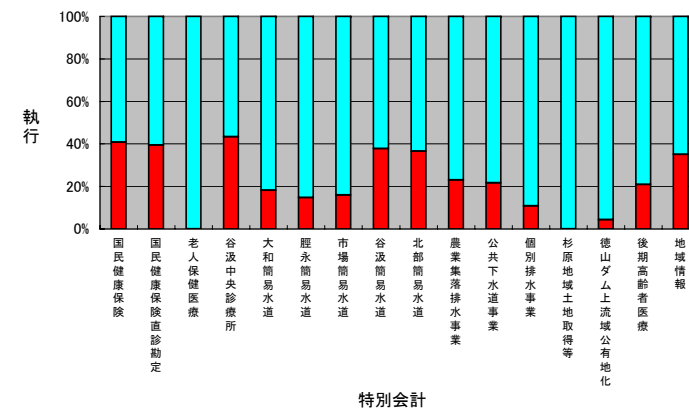
特別会計名	予算現額	支出済額	執行率		
			上半期の支出額	下半期執行見込額	
国民健康保険	2,637,000	1,077,647	1,077,647	1,559,353	40.9
国民健康保険直診勘定	141,000	55,552	55,552	85,448	39.4
老人保健医療	1,000	0	0	1,000	0.0
谷汲中央診療所	70,900	30,718	30,718	40,182	43.3
大和簡易水道	24,000	4,380	4,380	19,620	18.3
脛永簡易水道	17,600	2,585	2,585	15,015	14.7
市場簡易水道	12,400	1,979	1,979	10,421	16.0
谷汲簡易水道	89,000	33,631	33,631	55,369	37.8
北部簡易水道	159,000	58,172	58,172	100,828	36.6
農業集落排水事業	813,594	187,452	187,452	626,142	23.0
公共下水道事業	73,900	16,025	16,025	57,875	21.7
個別排水事業	163,400	17,652	17,652	145,748	10.8
杉原地域土地取得等	19,900	0	0	19,900	0.0
徳山ダム上流域公有地化	521,500	23,018	23,018	498,482	4.4
後期高齢者医療	319,800	66,972	66,972	252,828	20.9
地域情報	229,000	80,289	80,289	148,711	35.1
合計	5,292,994	1,656,072	1,656,072	3,636,922	31.3

平成22年度特別会計収入状況(上半期)



特別会計

平成22年度特別会計執行状況(上半期)



特別会計

平成22年度9月末までの予算執行状況は、一般会計の歳入で収入率48.1%、歳出の執行率40.0%となり、特別会計全体では歳入の収入率25.5%、歳出の執行率31.3%となっています。一般会計の歳入においては、補助事業関係に係る国・県補助金の交付や地方債の借入が事業完了後となる事から48.1%の収入率となっております。歳出においても、当年度予算化しております建設事業については概ね契約しておりますが、大半が下半期に事業完了する事から40.0%の執行率となっております。特別会計においては、下水道事業等の建設事業関係経費については、一般会計と同様に契約は済んでいるものの事業完了が年度末となっており、執行状況は低くなっております。その他の国民健康保険特別会計等は、概ね予定通りの進捗となっております。

## 町税収入の状況

## (1) 税目別内訳

(単位：千円、%)

区 分	予算現額	収入済額	収入済額構成比	収入率
町民税	1,084,648	637,732	30.0	58.8
固定資産税	1,806,926	1,366,102	64.4	75.6
軽自動車税	53,662	54,262	2.6	101.1
たばこ税	85,470	53,093	2.5	62.1
鉱産税	1,929	790	0.0	41.0
入湯税	19,537	10,933	0.5	56.0
合計	3,052,172	2,122,912	100.0	69.6

## (2) 町税の負担状況 (1人当り、1世帯当り)

(H22.3.31現在 24,655人、8,038世帯)

区 分	収入済額 (千円)	1人当り負担額 (円)	1世帯当り負担額 (円)
町 民 税	637,732	25,866	79,340
固定資産税	1,366,102	55,409	169,955
軽自動車税	54,262	2,201	6,751
合計	2,058,096	83,476	256,046

財産現在高

(1) 土地及び建物

(H22. 9. 30現在)

区 分	土 地 (㎡)	建 物 (㎡)		
		木 造	非 木 造	延床面積 合計
庁 舎	9,366.0		12,230.0	12,230.0
その他行政機関	25,814.8	7.0	11,918.7	11,925.7
公共用財産	873,606.7	31,477.1	169,338.3	200,815.4
普通財産 (山林含む)	86,563,889.0	343.5	10,214.8	10,558.3
合 計	87,472,676.5	31,827.6	203,701.8	235,529.4

※その他行政機関：消防施設、保健センター等

公共用財産：学校、公営住宅、文化会館、公園、観光施設等

(2) 有価証券

(H22. 9. 30現在)

区 分	件 数	現 在 高 (円)
社債権	10件	89,740,000

(3) 出資金

(H22. 9. 30現在)

区 分	件 数	現 在 高 (円)
出資金等	16件	469,604,000

(4) 債権

(H22. 9. 30現在)

区 分	件 数	現 在 高 (円)
貸付金	3件	149,877,787

(5) 基金

(H22. 9. 30現在)

区 分	現 在 高 (千円)	
財政調整基金	1,274,618	
減債基金	697,131	
公共施設整備基金	1,004,340	
ふるさと振興基金	100,564	
地域振興基金	4,617	
ふるさと農村活性化対策基金	56,547	
杉山文庫基金	10,998	
徳山記念館建設基金	100,000	
植物資料館 (仮称) 建設基金	1,917	
小林竹雄基金	7,854	
地域福祉基金	683,469	
公共下水道事業基金	45,540	
奨学激励基金	11,409	
町営住宅整備基金	150,929	
さざれ石公園整備事業基金	538	
樽見新線対策基金	119	
高齢者賃貸住宅管理運営基金	85,304	
地蔵平地域整備基金	29,247	
藤橋地域振興基金	307,683	
合併振興基金	1,006,562	
学校教育施設整備基金	5,261	
ふるさと基金	18,954	
中小企業対策基金	11,000	
国民健康保険基金	256,588	
大和簡易水道基金	149,928	
脛永簡易水道基金	57,660	
市場簡易水道基金	44,300	
谷汲簡易水道基金	5,285	
春日簡易水道基金	5,589	
春日農業集落排水基金	52,825	
町管理型合併処理浄化槽改修基金	85,721	
公有地化推進基金	3,818,698	
谷汲中央診療所施設整備基金	9,903	
土地開発基金	現金	425,353
	土地	180,537 ㎡
収入印紙等購買基金	現金	220
	収入印紙等	280
合計	現金	10,526,671
	土地	180,537 ㎡
	収入印紙等	280

(H22. 3. 31現在 24,655人、8,038世帯)

町民1人当り	426,959円
町民1世帯当り	1,309,613円

地方債及び一時借入金現在高

地方債現在高

(1) 一般会計

(単位：千円)

区 分	平成22年3月末 現在高	平成22年上期借入額	平成22年上期元金 償還額	平成22年9月 末現在高
総務債	34,586	0	10,665	23,921
民生債	99,049	0	6,834	92,215
衛生債	41,004	0	8,936	32,068
農林水産業債	603,607	4,100	63,641	544,066
商工債	25,554	0	8,622	16,932
土木債	651,710	13,800	44,607	620,903
公営住宅債	489,225	0	21,108	468,117
消防債	35,372	0	3,609	31,763
教育債	1,050,744	0	85,872	964,872
災害復旧債	159,399	3,900	8,858	154,441
減税補てん債	492,942	0	30,828	462,114
臨時税収補てん債	53,072	0	3,075	49,997
臨時財政対策債	5,533,036	0	117,322	5,415,714
辺地対策事業債	100,682	0	13,341	87,341
過疎対策事業債	1,836,769	30,000	213,151	1,653,618
地域再生事業債	29,702	0	2,930	26,772
合併特例事業債	4,390,045	220,800	162,154	4,448,691
合 計	15,626,498	272,600	805,553	15,093,545

(2) 特別会計

(単位：千円)

区 分	平成22年3月末 現在高	平成22年上期借入額	平成22年上期元金 償還額	平成22年9月 末現在高
大和簡易水道事業	0	0	0	0
脛永簡易水道事業	0	0	0	0
市場簡易水道事業	5,902	0	651	5,251
谷汲簡易水道事業	788,871	20,800	17,337	792,334
北部簡易水道事業	1,006,795	0	32,767	974,028
農業集落排水事業	5,161,942	474,400	78,578	5,557,764
公共下水道事業	920,500	90,200	6,243	1,004,457
個別排水事業	171,400	36,600	0	208,000
地域情報事業	790,386	0	38,355	752,031
合 計	8,845,796	622,000	173,931	9,293,865

地方債の負担状況 (平成22年上期末)

町民1人当り	989,147円
町民1世帯当り	3,034,015円

(H22.3.31現在 24,655人、8,038世帯)

一時借入金の状況

平成22年上期末一時借入金	0円
---------------	----