

# 揖斐川町財政事情

(平成29年4月1日～平成29年9月30日)

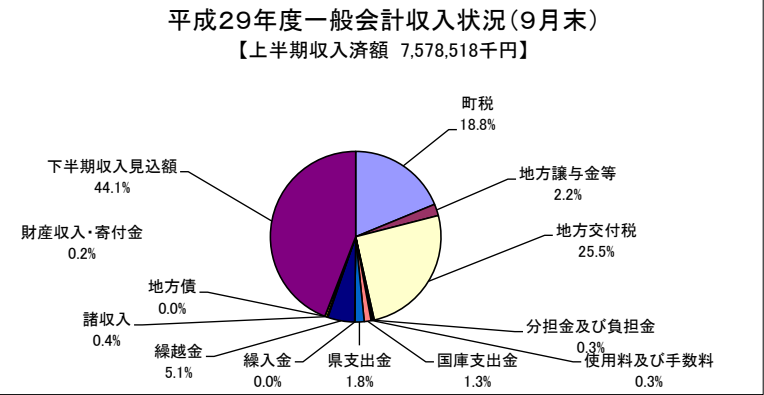
## 【はじめに】

この公表は、揖斐川町の財政状況（地方自治法第243条の3第1項の規定及び揖斐川町財政事情の作成及び公表に関する条例第2条によるもの）を町民の皆様にご覧いただき、町政に対するご理解とご協力をいただくために行うものです。今回の公表では、財政状況について平成29年度上半期（4月1日から9月30日まで）における予算執行の概要を公表するものです。

### 【一般会計】 (歳入)

(単位：千円、%)

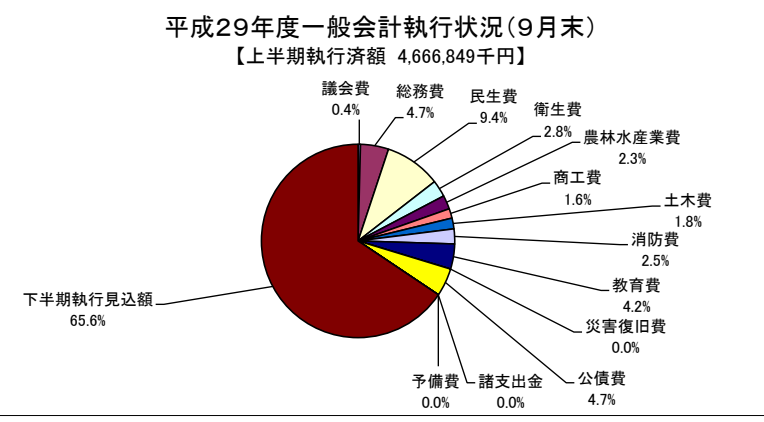
区分	予算現額	収入済額		収入率	予算総額に占める収入割合
		上半期の収入額	下半期の収入額		
町税	3,737,103	2,545,414	2,545,414	68.1	18.8
地方譲与金等	540,000	298,727	298,727	55.3	2.2
地方交付税	4,400,000	3,455,923	3,455,923	78.5	25.5
分担金及び負担金	118,912	46,038	46,038	38.7	0.3
使用料及び手数料	100,482	45,502	45,502	45.3	0.3
国庫支出金	792,511	178,042	178,042	22.5	1.3
県支出金	819,968	243,843	243,843	29.7	1.8
繰入金	841,326	992	992	0.1	0.0
繰越金	419,101	687,934	687,934	164.1	5.1
財産収入・寄付金	41,960	22,943	22,943	54.7	0.2
諸収入	406,665	53,160	53,160	13.1	0.4
地方債	1,351,800	0	0	0.0	0.0
下半期収入見込額	-	-	5,991,310	-	44.1
合計	13,569,828	7,578,518	7,578,518	55.8	100.0



### (歳出)

(単位：千円、%)

区分	予算現額	支出済額		執行率	予算総額に占める支出割合
		上半期の支出額	下半期の支出額		
議会費	109,911	53,674	53,674	48.8	0.4
総務費	2,119,627	635,850	635,850	30.0	4.7
民生費	3,262,992	1,273,295	1,273,295	39.0	9.4
衛生費	1,397,570	373,948	373,948	26.8	2.8
農林水産業費	1,459,046	311,017	311,017	21.3	2.3
商工費	429,282	222,826	222,826	51.9	1.6
土木費	970,067	244,931	244,931	25.2	1.8
消防費	582,209	337,046	337,046	57.9	2.5
教育費	1,339,557	570,263	570,263	42.6	4.2
災害復旧費	75,613	4	4	0.0	0.0
公債費	1,792,514	643,995	643,995	35.9	4.7
諸支出金	11,440	0	0	0.0	0.0
予備費	20,000	0	0	0.0	0.0
下半期執行見込額	-	-	8,902,979	-	65.6
合計	13,569,828	4,666,849	4,666,849	34.4	100.0

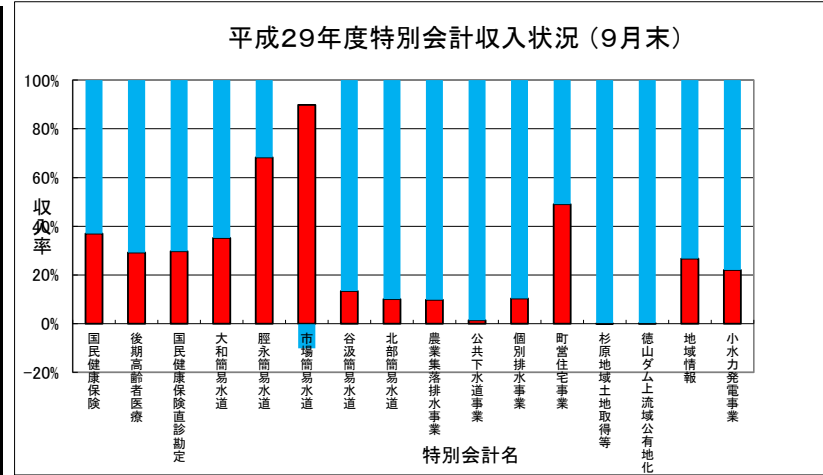


【特別会計】

(歳入)

(単位：千円、%)

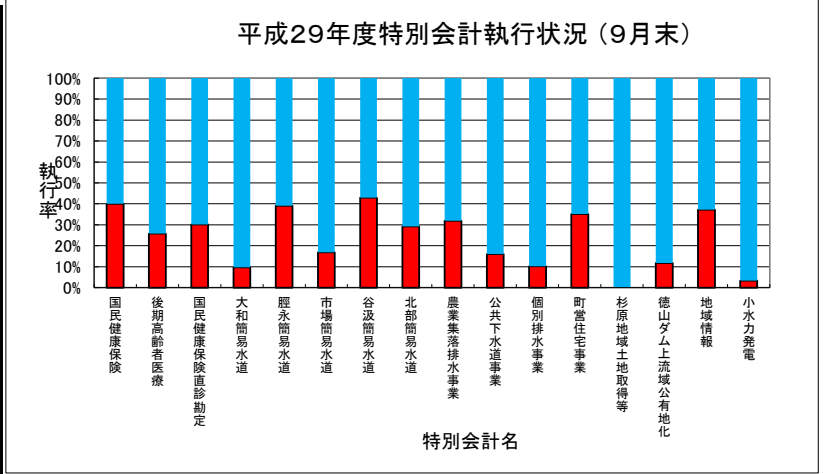
特別会計名	予算現額	収入済額		収入率	収入残割合
		上半期の収入額	下半期の収入額		
国民健康保険	3,238,250	1,198,205	1,198,205	37.0	63.0
後期高齢者医療	318,100	92,928	92,928	29.2	70.8
国民健康保険直診勘定	95,793	28,478	28,478	29.7	70.3
大和簡易水道	63,800	22,440	22,440	35.2	64.8
脛永簡易水道	15,800	10,795	10,795	68.3	31.7
市場簡易水道	7,300	8,230	8,230	112.7	-12.7
谷汲簡易水道	86,900	11,604	11,604	13.4	86.6
北部簡易水道	153,082	15,407	15,407	10.1	89.9
農業集落排水事業	804,792	79,325	79,325	9.9	90.1
公共下水道事業	1,447,321	21,088	21,088	1.5	98.5
個別排水事業	186,000	19,338	19,338	10.4	89.6
町営住宅事業	66,400	32,598	32,598	49.1	50.9
杉原地域土地取得等	2,800	2	2	0.1	99.9
徳山ダム上流域公有地化	515,400	1,058	1,058	0.2	99.8
地域情報	191,963	51,277	51,277	26.7	73.3
小水力発電事業	36,500	8,044	8,044	22.0	78.0
合計	7,230,201	1,600,817	1,600,817	22.1	77.9



(歳出)

(単位：千円、%)

特別会計名	予算現額	支出済額		執行率	執行残割合
		上半期の支出額	下半期の支出額		
国民健康保険	3,238,250	1,296,079	1,296,079	40.0	60.0
後期高齢者医療	318,100	82,081	82,081	25.8	74.2
国民健康保険直診勘定	95,793	28,870	28,870	30.1	69.9
大和簡易水道	63,800	6,178	6,178	9.7	90.3
脛永簡易水道	15,800	6,179	6,179	39.1	60.9
市場簡易水道	7,300	1,233	1,233	16.9	83.1
谷汲簡易水道	86,900	37,347	37,347	43.0	57.0
北部簡易水道	153,082	44,708	44,708	29.2	70.8
農業集落排水事業	804,792	257,449	257,449	32.0	68.0
公共下水道事業	1,447,321	231,913	231,913	16.0	84.0
個別排水事業	186,000	19,082	19,082	10.3	89.7
町営住宅事業	66,400	23,338	23,338	35.1	64.9
杉原地域土地取得等	2,800	0	0	0.0	100.0
徳山ダム上流域公有地化	515,400	60,618	60,618	11.8	88.2
地域情報	191,963	71,591	71,591	37.3	62.7
小水力発電	36,500	1,245	1,245	3.4	96.6
合計	7,230,201	2,167,911	2,167,911	30.0	70.0



平成29年度9月末までの予算執行状況は、一般会計の歳入で収入率55.8%、歳出の執行率34.4%となっており、特別会計全体では歳入の収入率22.1%、歳出の執行率30.0%となっています。一般会計の歳入は、補助事業等にかかる国・県補助金の交付や地方債の借入は事業完了後となる事から、上半期では55.8%の収入率となっています。歳出においても、当年度予算化している建設事業については概ね着手していますが、大半の事業の支出が事業完了する下半期となることから、34.4%の執行率となっています。特別会計においては、下水道事業、簡易水道事業等の建設事業関係経費については、一般会計と同様に国・県補助金、地方債の収入が事業完了後となること、歳出については、事業着手していても事業完了が年度末となるため、上半期の執行状況が低くなっています。執行状況全般については、前年度同期と比べてもほぼ同様であり、概ね予定どおりの進捗となっています。

町税の負担状況 【一般会計】

(1) 税目別内訳

(単位：千円、%)

区 分	予算現額	収入済額	収入済額構成比	収入率
町民税	1,034,721	588,503	23.1	56.9
固定資産税	2,511,635	1,830,894	71.9	72.9
軽自動車税	65,746	67,426	2.6	102.6
たばこ税	107,836	49,144	1.9	45.6
鉱産税	1,316	909	0.0	69.1
入湯税	15,849	8,538	0.3	53.9
合計	3,737,103	2,545,414	100.0	68.1

(2) 町税の負担状況 (1人当り、1世帯当り)

(H29.9.30現在 21,743人、8,033世帯)

区 分	収入済額 (千円)	1人当り負担額 (円)	1世帯当り負担額 (円)
町 民 税	588,503	27,066	73,261
固定資産税	1,830,894	84,206	227,922
軽自動車税	67,426	3,101	8,394
合計	2,486,823	114,373	309,576

財産現在高

(1) 土地及び建物

(H29.9.30現在)

区 分	土 地 (㎡)	建 物		延床面積 合計
		木 造	非 木 造	
庁 舎	9,697.0	0.0	10,013.1	10,013.1
その他行政機関	28,265.4	7.0	11,779.4	11,786.4
公共用財産	852,732.8	23,492.4	162,067.3	185,559.7
普通財産 (山林含む)	87,278,063.8	6,613.1	25,212.4	31,825.5
合 計	88,168,759.0	30,112.5	209,072.2	239,184.7

※その他行政機関：消防施設、保健センター等

公共用財産：学校、公営住宅、公民館、公園、観光施設等

(2) 有価証券

(H29.9.30現在)

区 分	件 数	現 在 高 (円)
社債権	9 件	88,990,000

(3) 出資金

(H29.9.30現在)

区 分	件 数	現 在 高 (円)
出資金等	14 件	469,626,900

(4) 債権

(H29.9.30現在)

区 分	件 数	現 在 高 (円)
貸付金	3 件	71,049,062

(5) 基金

(H29.9.30現在)

区 分	現 在 高 (千円)	
財政調整基金	2,611,641	
減債基金	668,385	
公共施設整備基金	837,845	
ふるさと振興基金	101,124	
地域振興基金	4,628	
ふるさと農村活性化対策基金	56,547	
杉山文庫基金	10,163	
徳山記念館建設基金	55,226	
植物資料館(仮称)建設基金	1,921	
小林竹雄基金	7,869	
地域福祉基金	387,966	
公共下水道事業基金	19,343	
奨学激励基金	4,039	
町営住宅整備基金	133,131	
さざれ石公園整備事業基金	38	
樽見新線対策基金	119	
高齢者賃貸住宅管理運営基金	64,558	
地蔵平地域整備基金	20,825	
藤橋地域振興基金	147,490	
合併振興基金	2,011,669	
学校教育施設整備基金	9,376	
ふるさと基金	27,615	
中小企業対策基金	11,000	
国民健康保険基金	51,039	
大和簡易水道基金	156,428	
脛永簡易水道基金	116,960	
市場簡易水道基金	32,600	
谷汲簡易水道基金	916	
春日簡易水道基金	1	
春日農業集落排水基金	13,901	
町管理型合併処理浄化槽改修基金	41,635	
公有地化推進基金	3,210,987	
町営住宅敷金基金	13,716	
小水力発電事業基金	0	
土地開発基金	現金	523,440
	土地	144,555㎡
収入印紙等購買基金	現金	65
	収入印紙等	535
合計	現金	11,354,206
	土地	144,555㎡
	収入印紙等	535

(H29.9.30現在 21,743人、8,033世帯)

町民1人当り	522,201円
町民1世帯当り	1,413,445円

地方債及び一時借入金現在高  
地方債現在高

(1) 一般会計

(単位：千円)

区 分	平成29年3月末 現在高	平成29年度上期 借入額	平成29年度上期 元金償還額	平成29年9月末 現在高
総務債	4,400	0	0	4,400
民生債	4,432	0	1,014	3,418
衛生債	0	0	0	0
農林水産業債	72,850	0	12,003	60,847
商工債	0	0	0	0
土木債	127,319	0	14,898	112,421
消防債	0	0	0	0
教育債	117,933	0	5,483	112,450
災害復旧債	74,036	0	8,142	65,894
減税補てん債	128,259	0	12,183	116,076
臨時税収補てん債	7,105	0	3,535	3,570
臨時財政対策債	5,130,588	0	231,321	4,899,267
辺地対策事業債	0	0	0	0
過疎対策事業債	2,707,047	310,200	122,477	2,894,770
地域再生事業債	0	0	0	0
旧合併特例事業債	5,889,232	606,400	156,229	6,339,403
緊急防災・減災事業債	742,162	14,200	59,430	696,932
合 計	15,005,363	930,800	626,715	15,309,448

(2) 特別会計

(単位：千円)

区 分	平成29年3月末 現在高	平成29年度上期 借入額	平成29年度上期 元金償還額	平成29年9月末 現在高
大和簡易水道事業	77,400	44,000	0	121,400
市場簡易水道事業	117,000	0	0	117,000
谷汲簡易水道事業	519,505	0	21,941	497,564
北部簡易水道事業	573,551	3,900	24,732	552,719
農業集落排水事業	4,659,067	0	186,356	4,472,711
公共下水道事業	1,557,966	285,000	34,853	1,808,113
個別排水事業	324,781	16,800	10,024	331,557
町営住宅事業	297,085	0	13,536	283,549
地域情報事業	56,374	0	21,719	34,655
小水力発電事業	0	0	0	0
合 計	8,182,729	349,700	313,161	8,219,268

地方債の負担状況 (平成29年上期末)

町民1人当り	1,082,128円
町民1世帯当り	2,929,007円

(H29.9.30現在 21,743人、8,033世帯)

一時借入金の状況 (平成29年上期末)

一時借入金	0円
-------	----