

揖斐川町財政事情

(令和元年10月1日～令和2年3月31日)

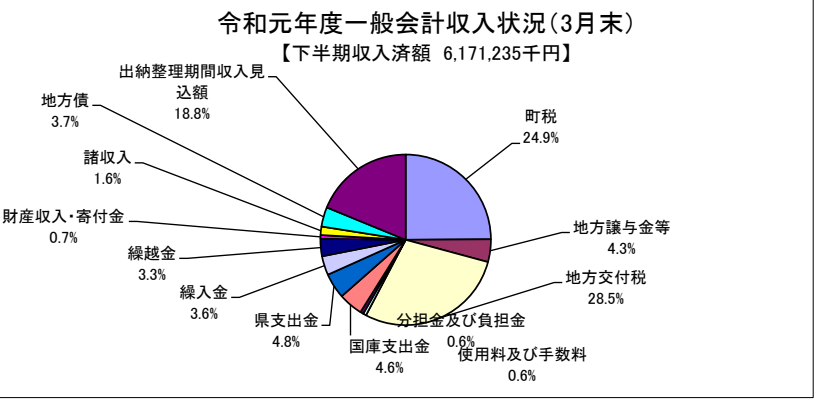
【はじめに】

この公表は、揖斐川町の財政状況（地方自治法第243条の3第1項の規定及び揖斐川町財政事情の作成及び公表に関する条例第2条によるもの）を町民の皆様広く知っていただき、町政に対するご理解とご協力をいただくために行うものです。今回の公表では、財政状況について令和元年度下半期（10月1日から3月31日まで）における予算執行の概要を公表するものです。

【一般会計】
(歳入)

(単位：千円、%)

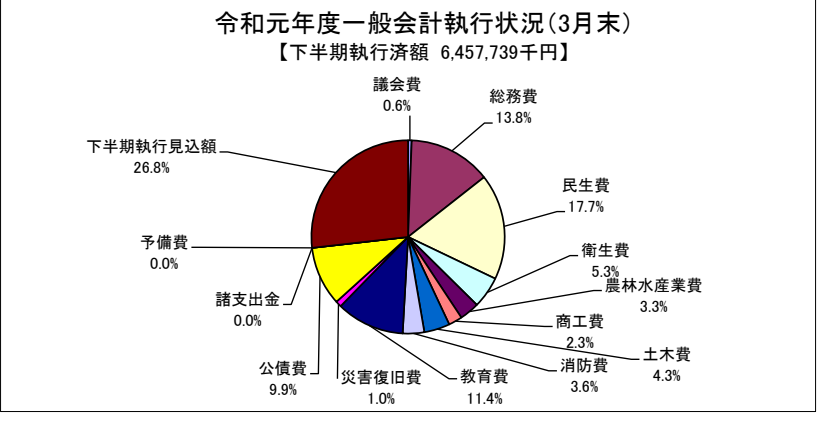
区分	予算現額	収入済額	収入率		予算総額に占める収入割合
			上半期の収入額	下半期の収入額	
町税	4,062,636	4,057,832	2,498,773	1,559,059	99.9
地方譲与金等	698,632	698,634	320,764	377,870	100.0
地方交付税	4,650,380	4,650,380	3,162,406	1,487,974	100.0
分担金及び負担金	91,868	93,056	33,072	59,984	101.3
使用料及び手数料	98,309	102,723	51,937	50,786	104.5
国庫支出金	1,193,531	757,457	208,779	548,678	63.5
県支出金	1,207,698	777,322	107,669	669,653	64.4
繰入金	1,184,944	589,478	0	589,478	49.7
繰越金	541,049	541,049	541,049	0	100.0
財産収入・寄付金	102,751	114,350	59,347	55,003	111.3
諸収入	315,343	262,498	97,148	165,350	83.2
地方債	2,172,200	607,400	0	607,400	28.0
出納整理期間収入見込額	-	-	-	3,065,000	-
合計	16,319,341	13,252,179	7,080,944	6,171,235	81.2



(歳出)

(単位：千円、%)

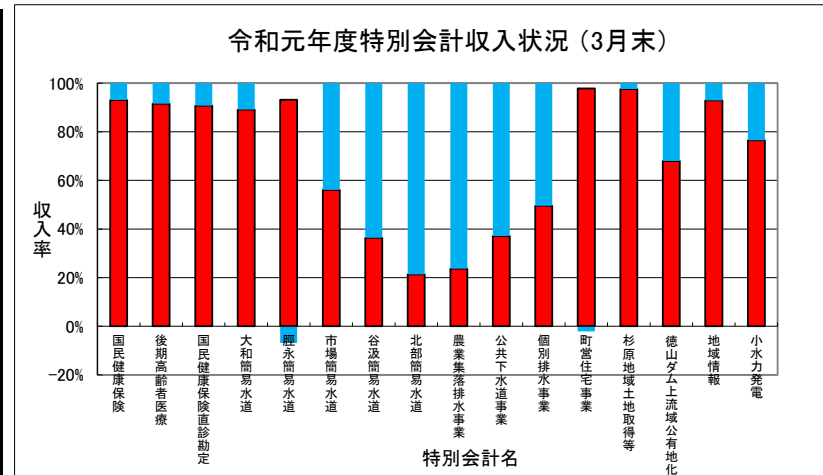
区分	予算現額	支出済額	執行率		予算総額に占める支出割合
			上半期の支出額	下半期の支出額	
議会費	104,122	101,257	53,094	48,163	97.2
総務費	3,002,358	2,253,520	888,752	1,364,768	75.1
民生費	3,054,837	2,887,254	1,251,372	1,635,882	94.5
衛生費	1,427,024	866,973	371,310	495,663	60.8
農林水産業費	1,395,231	540,716	261,827	278,889	38.8
商工費	562,320	374,436	221,174	153,262	66.6
土木費	1,391,270	707,426	301,004	406,422	50.8
消防費	816,383	584,545	355,033	229,512	71.6
教育費	2,732,412	1,859,458	937,416	922,042	68.1
災害復旧費	180,873	154,656	42,040	112,616	85.5
公債費	1,621,291	1,612,360	801,830	810,530	99.4
諸支出金	11,220	0	10	-10	0.0
予備費	20,000	0	0	0	0.0
下半期執行見込額	-	-	-	4,376,740	-
合計	16,319,341	11,942,601	5,484,862	6,457,739	73.2



【特別会計】
(歳入)

(単位：千円、%)

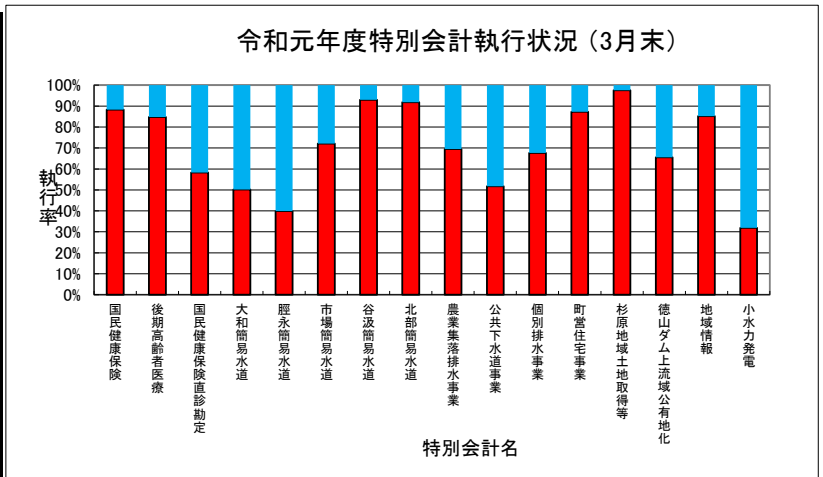
特別会計名	予算現額	収入済額	収入率		収入残割合
			上半期の収入額	下半期の収入額	
国民健康保険	2,687,978	2,500,954	1,118,738	1,382,216	93.0
後期高齢者医療	323,932	296,633	93,727	202,906	91.6
国民健康保険直診勘定	82,858	75,169	22,184	52,985	90.7
大和簡易水道	31,013	27,655	15,649	12,006	89.2
脛永簡易水道	19,990	21,574	9,786	11,788	107.9
市場簡易水道	15,800	8,861	5,548	3,313	56.1
谷汲簡易水道	82,823	30,113	11,426	18,687	36.4
北部簡易水道	137,594	29,328	15,011	14,317	21.3
農業集落排水事業	823,038	194,921	74,277	120,644	23.7
公共下水道事業	838,214	310,733	39,829	270,904	37.1
個別排水事業	85,622	42,399	20,797	21,602	49.5
町営住宅事業	75,701	77,419	31,452	45,967	102.3
杉原地域土地取得等	1,660	1,620	1	1,619	97.6
徳山ダム上流域公有地化	219,308	149,117	626	148,491	68.0
地域情報	129,288	120,130	48,769	71,361	92.9
小水力発電	46,000	35,191	17,951	17,240	76.5
合計	5,600,819	3,921,817	1,525,771	2,396,046	70.0



(歳出)

(単位：千円、%)

特別会計名	予算現額	支出済額	執行率		執行残割合
			上半期の支出額	下半期の支出額	
国民健康保険	2,687,978	2,374,508	1,043,906	1,330,602	88.3
後期高齢者医療	323,932	274,669	83,065	191,604	84.8
国民健康保険直診勘定	82,858	48,291	22,946	25,345	58.3
大和簡易水道	31,013	15,552	7,825	7,727	50.1
脛永簡易水道	19,990	7,971	2,825	5,146	39.9
市場簡易水道	15,800	11,400	4,676	6,724	72.2
谷汲簡易水道	82,823	77,036	35,474	41,562	93.0
北部簡易水道	137,594	126,426	44,850	81,576	91.9
農業集落排水事業	823,038	571,996	243,985	328,011	69.5
公共下水道事業	838,214	434,190	266,320	167,870	51.8
個別排水事業	85,622	57,877	17,692	40,185	67.6
町営住宅事業	75,701	66,103	29,566	36,537	87.3
杉原地域土地取得等	1,660	1,620	0	1,620	97.6
徳山ダム上流域公有地化	219,308	143,874	28,296	115,578	65.6
地域情報	129,288	110,142	44,422	65,720	85.2
小水力発電	46,000	14,694	2,331	12,363	31.9
合計	5,600,819	4,336,349	1,878,179	2,458,170	77.4



令和元年度3月末までの予算執行状況は、一般会計の歳入で収入率81.2%、歳出の執行率73.2%となっており、特別会計全体では歳入の収入率70.0%、歳出の執行率77.4%となっています。一般会計の歳入は、補助事業等にかかる国・県補助金の交付や地方債の借入は事業完了後、出納閉鎖期間中となることから、下半期では81.2%の収入率となっています。歳出においても、県営事業の負担金等の支出については、出納閉鎖期間中になることや翌年度への繰越事業もあることから77.4%の執行率となっています。特別会計においては、下水道事業や簡易水道事業等の建設事業関係経費については、一般会計と同様に国・県補助金、地方債の収入が事業完了後、出納閉鎖期間中となること、歳出については、事業が完了していても出納閉鎖期間中の支出もあるため、執行状況が低くなっています。執行状況全般については、前年度同期と比べてもほぼ同様であり、概ね予定どおりの進捗となっています。

町税の負担状況 【一般会計】

(1)税目別内訳

(単位：千円、%)

区 分	予算現額	収入済額	収入済額構成比	収入率
町民税	1,041,056	1,023,029	25.2	98.3
固定資産税	2,830,406	2,842,799	70.1	100.4
軽自動車税	70,383	72,448	1.8	102.9
たばこ税	106,806	101,113	2.5	94.7
鉱産税	1,241	1,885	0.0	151.9
入湯税	12,744	16,558	0.4	129.9
合計	4,062,636	4,057,832	100.0	99.9

(2)町税の負担状況 (1人当り、1世帯当り)

(R2.3.31現在 20,715人、7,986世帯)

区 分	収入済額 (千円)	1人当り負担額 (円)	1世帯当り負担額 (円)
町 民 税	1,023,029	49,386	128,103
固定資産税	2,842,799	137,234	355,973
軽自動車税	72,448	3,497	9,072
合計	3,938,276	190,117	493,148

財産現在高

(1) 土地及び建物

(R2. 3. 31現在)

区 分	土 地 (㎡)	建 物 (㎡)		
		木 造	非 木 造	延床面積 合計
庁 舎	9,697.0	0.0	10,013.1	10,013.1
その他行政機関	30,554.5	0.0	10,188.8	10,188.8
公共用財産	882,742.7	23,455.7	161,546.9	185,002.6
普通財産 (山林含む)	87,276,158.5	6,598.1	25,608.1	32,206.2
合 計	88,199,152.7	30,053.8	207,356.9	237,410.7

※その他行政機関：消防施設、保健センター等

公共用財産：学校、公営住宅、公民館、公園、観光施設等

(2) 有価証券

(R2. 3. 31現在)

区 分	件 数	現 在 高 (円)
社債権	9 件	88,990,000

(3) 出資金

(R2. 3. 31現在)

区 分	件 数	現 在 高 (円)
出資金等	1 4 件	469,626,900

(4) 債権

(R2. 3. 31現在)

区 分	件 数	現 在 高 (円)
貸付金	3 件	33,669,062

(5) 基金

(R2. 3. 31現在)

区 分		現 在 高 (千円)
財政調整基金		3,216,017
減債基金		168,898
公共施設整備基金		639,492
ふるさと振興基金		101,195
地域振興基金		4,630
ふるさと農村活性化対策基金		56,547
杉山文庫基金		10,165
徳山記念館建設基金		15,689
植物資料館（仮称）建設基金		1,921
小林竹雄基金		7,871
地域福祉基金		171,673
公共下水道事業基金		34,361
奨学激励基金		890
町営住宅整備基金		132,950
さざれ石公園整備事業基金		38
樽見新線対策基金		119
高齢者賃貸住宅管理運営基金		46,711
地蔵平地域整備基金		20,852
藤橋地域振興基金		136,406
合併振興基金		1,869,781
学校教育施設整備基金		11,136
ふるさと基金		35,656
中小企業対策基金		11,000
国民健康保険基金		51,039
大和簡易水道基金		172,928
脛永簡易水道基金		103,540
市場簡易水道基金		40,100
谷汲簡易水道基金		1
春日簡易水道基金		1
春日農業集落排水基金		8,955
町管理型合併処理浄化槽改修基金		41,681
公有地化推進基金		2,887,890
町営住宅敷金基金		13,035
小水力発電事業基金		27,713
森林整備促進事業基金		8,661
土地開発基金	現金	537,279
	土地	113,750㎡
収入印紙等購買基金	現金	152
	収入印紙等	448
合計	現金	10,586,973
	土地	113,750㎡
	収入印紙等	448

(R2. 3. 31現在 20,715人、7,986世帯)

町民 1 人当り	511,078円
町民 1 世帯当り	1,325,692円

地方債及び一時借入金現在高

地方債現在高

(1) 一般会計

(単位：千円)

区 分	令和元年9月末 現在高	令和元年度下期 借入額	令和元年度下期 元金償還額	令和2年3月末 現在高
総務債	2,750	0	550	2,200
民生債	1,500	0	300	1,200
衛生債	0	0	0	0
農林水産業債	24,257	0	6,347	17,910
商工債	0	0	0	0
土木債	51,040	0	11,046	39,994
消防債	0	0	0	0
教育債	72,929	0	8,173	64,756
災害復旧債	59,570	11,700	7,967	63,303
減税補てん債	70,177	0	8,994	61,183
臨時税収補てん債	0	0	0	0
臨時財政対策債	3,960,808	0	237,756	3,723,052
辺地対策事業債	0	0	0	0
過疎対策事業債	2,728,437	0	164,744	2,563,693
地域再生事業債	0	0	0	0
旧合併特例事業債	6,143,849	595,700	276,132	6,463,417
緊急防災・減災事業債	458,278	0	59,854	398,424
合 計	13,573,595	607,400	781,863	13,399,132

(2) 特別会計

(単位：千円)

区 分	令和元年9月末 現在高	令和元年度下期 借入額	令和元年度下期 元金償還額	令和2年3月末 現在高
大和簡易水道事業	142,476	0	2,125	140,351
市場簡易水道事業	113,764	0	3,238	110,526
谷汲簡易水道事業	420,434	0	20,820	399,614
北部簡易水道事業	502,636	0	22,846	479,790
農業集落排水事業	3,751,782	0	174,896	3,576,886
公共下水道事業	2,347,995	85,300	38,166	2,395,129
個別排水事業	320,677	0	11,130	309,547
町営住宅事業	227,714	0	11,400	216,314
地域情報事業	10,053	0	919	9,134
合 計	7,837,531	85,300	285,540	7,637,291

地方債の負担状況 (令和元年度下期末)

町民1人当り	1,015,516円
町民1世帯当り	2,634,163円

(R2.3.31現在 20,715人、7,986世帯)

一時借入金の状況 (令和元年度下期末)

一時借入金	0 円
-------	-----