

揖斐川町財政事情

(令和3年4月1日～令和3年9月30日)

【はじめに】

この公表は、揖斐川町の財政状況（地方自治法第243条の3第1項の規定及び揖斐川町財政事情の作成及び公表に関する条例第2条によるもの）を町民の皆様にご覧いただき、町政に対するご理解とご協力をいただくために行うものです。今回の公表では、財政状況について令和3年度上半期（4月1日から9月30日まで）における予算執行の概要を公表するものです。

【一般会計】

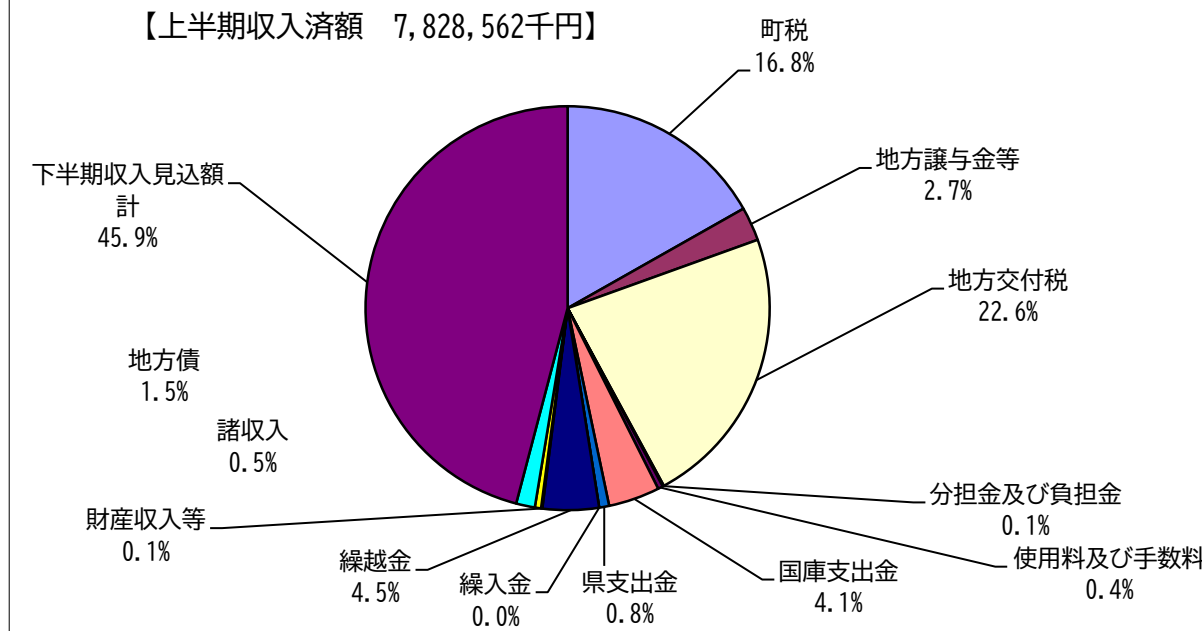
(歳入)

(単位：千円、%)

区分	予算現額	収入済額	収入率		収入率	予算総額に占める割合
			上半期の収入額	下半期の収入見込額		
町税	3,604,771	2,428,218	2,428,218	1,176,553	67.4	16.8%
地方譲与金等	676,075	389,811	389,811	286,264	57.7	2.7%
地方交付税	3,630,000	3,264,899	3,264,899	365,101	89.9	22.6%
分担金及び負担金	70,066	18,169	18,169	51,897	25.9	0.1%
使用料及び手数料	96,704	54,851	54,851	41,853	56.7	0.4%
国庫支出金	1,509,189	596,393	596,393	912,796	39.5	4.1%
県支出金	857,720	115,194	115,194	742,526	13.4	0.8%
繰入金	1,252,477	0	0	1,252,477	0.0	0.0%
繰越金	390,582	645,193	645,193	0	165.2	4.5%
財産収入等	49,954	21,037	21,037	28,917	42.1	0.1%
諸収入	315,684	79,297	79,297	236,387	25.1	0.5%
地方債	2,017,400	215,500	215,500	1,801,900	10.7	1.5%
下半期収入見込額 計	-	-	-	6,642,060	-	45.9%
合計	14,470,622	7,828,562	7,828,562	6,896,671	54.1	100.0%

令和3年度一般会計収入状況 (9月末)

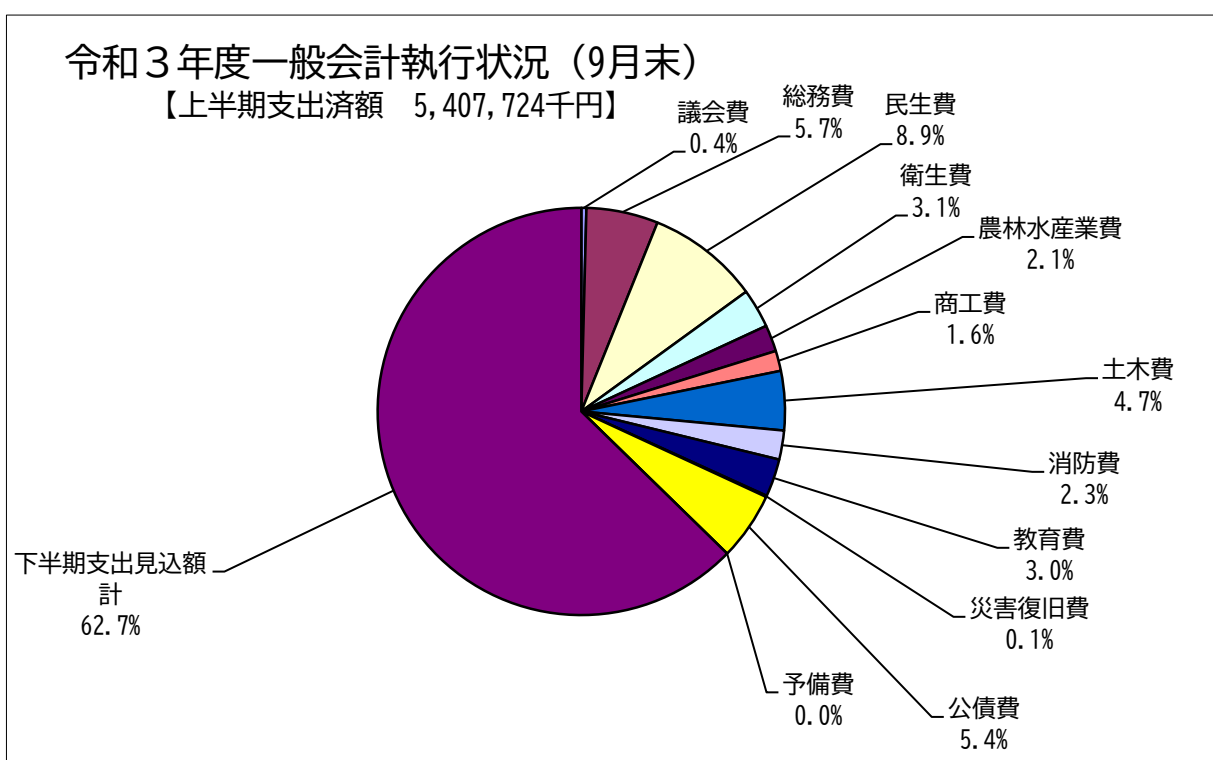
【上半期収入済額 7,828,562千円】



【一般会計】
（歳出）

（単位：千円、％）

区分	予算現額	支出済額	支出済額		執行率	予算総額に占める割合
			上半期の支出済額	下半期の支出見込額		
議会費	102,858	47,947	47,947	54,911	46.6	0.4%
総務費	2,258,107	827,849	827,849	1,430,258	36.7	5.7%
民生費	3,087,537	1,290,024	1,290,024	1,797,513	41.8	8.9%
衛生費	1,485,274	453,871	453,871	1,031,403	30.6	3.1%
農林水産業費	1,331,454	306,604	306,604	1,024,850	23.0	2.1%
商工費	435,807	228,681	228,681	207,126	52.5	1.6%
土木費	1,754,986	680,024	680,024	1,074,962	38.7	4.7%
消防費	1,050,441	332,980	332,980	717,461	31.7	2.3%
教育費	1,281,136	439,457	439,457	841,679	34.3	3.0%
災害復旧費	100,472	17,915	17,915	82,557	17.8	0.1%
公債費	1,567,366	782,372	782,372	784,994	49.9	5.4%
予備費	15,184	0	0	15,184	0.0	0.0%
下半期支出見込額 計	-	-	-	9,062,898	-	62.7%
合計	14,470,622	5,407,724	5,407,724	9,062,898	37.4	100.0%

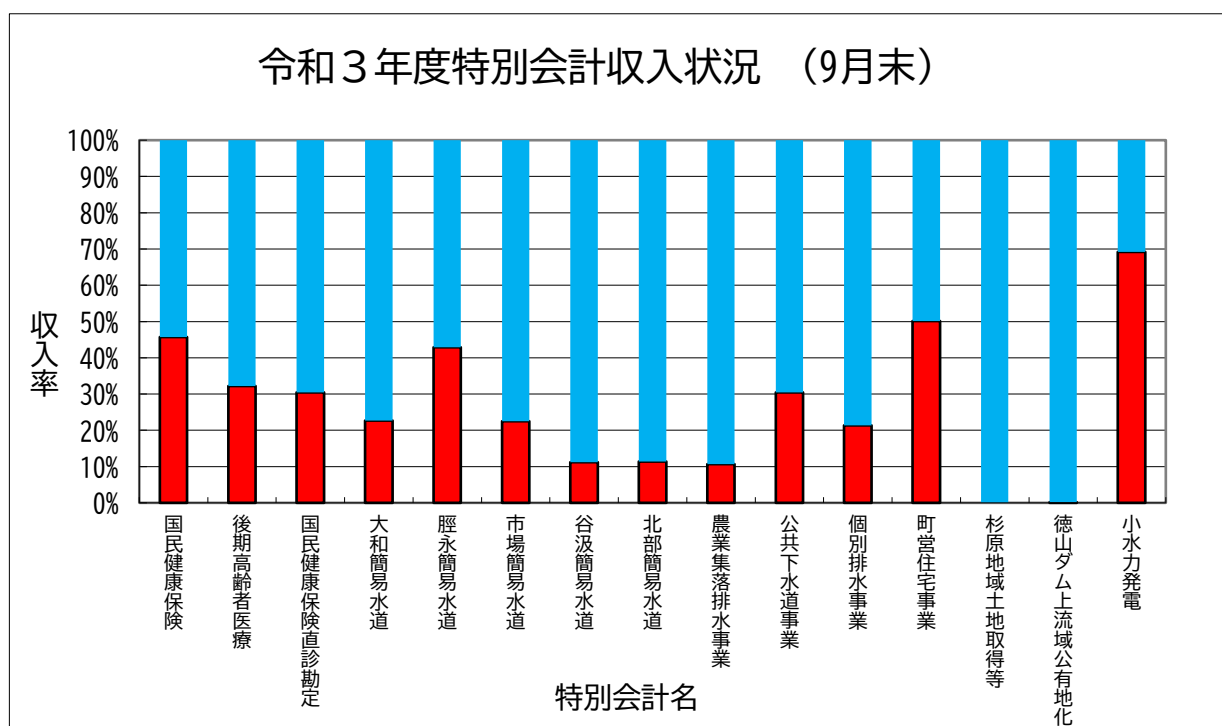


【特別会計】
(歳入)

(単位：千円、%)

特別会計名	予算現額	収入済額	収入率		収入率	収入残割合
			上半期の収入額	下半期の収入見込額		
国民健康保険	2,467,115	1,128,664	1,128,664	1,338,451	45.7	54.3
後期高齢者医療	340,500	109,611	109,611	230,889	32.2	67.8
国民健康保険直診勘定	80,000	24,364	24,364	55,636	30.5	69.5
大和簡易水道	66,900	15,150	15,150	51,750	22.6	77.4
脛永簡易水道	18,500	7,944	7,944	10,556	42.9	57.1
市場簡易水道	16,600	3,733	3,733	12,867	22.5	77.5
谷汲簡易水道	126,237	14,179	14,179	112,058	11.2	88.8
北部簡易水道	152,460	17,400	17,400	135,060	11.4	88.6
農業集落排水事業	762,800	81,197	81,197	681,603	10.6	89.4
公共下水道事業	331,498	100,925	100,925	230,573	30.4	69.6
個別排水事業	100,574	21,449	21,449	79,125	21.3	78.7
町営住宅事業	72,000	36,126	36,126	35,874	50.2	49.8
杉原地域土地取得等	6,704	0	0	6,704	0.0	100.0
徳山ダム上流域公有地化	318,000	503	503	317,497	0.2	99.8
小水力発電	43,211	29,892	29,892	13,319	69.2	30.8
合計	4,903,099	1,591,137	1,591,137	3,311,962	32.5	67.5

令和3年度特別会計収入状況 (9月末)

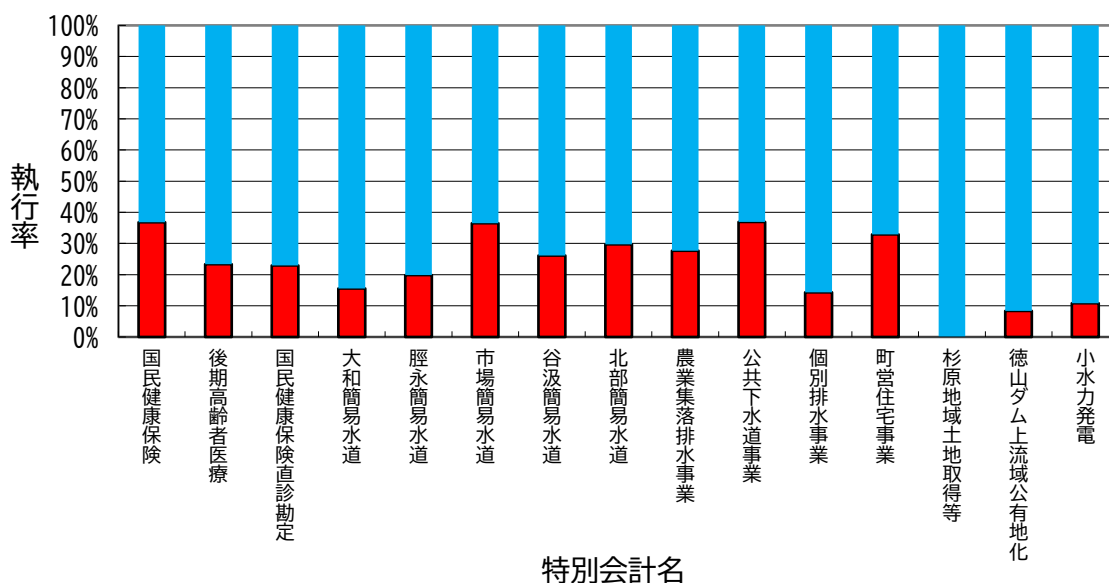


【特別会計】
(歳出)

(単位：千円、%)

特別会計名	予算現額	支出済額	支出済額		執行率	執行残割合
			上半期の支出済額	下半期の支出見込額		
国民健康保険	2,467,115	908,349	908,349	1,558,766	36.8	63.2
後期高齢者医療	340,500	79,492	79,492	261,008	23.3	76.7
国民健康保険直診勘定	80,000	18,402	18,402	61,598	23.0	77.0
大和簡易水道	66,900	10,419	10,419	56,481	15.6	84.4
脛永簡易水道	18,500	3,684	3,684	14,816	19.9	80.1
市場簡易水道	16,600	6,055	6,055	10,545	36.5	63.5
谷汲簡易水道	126,237	32,962	32,962	93,275	26.1	73.9
北部簡易水道	152,460	45,281	45,281	107,179	29.7	70.3
農業集落排水事業	762,800	211,146	211,146	551,654	27.7	72.3
公共下水道事業	331,498	122,269	122,269	209,229	36.9	63.1
個別排水事業	100,574	14,371	14,371	86,203	14.3	85.7
町営住宅事業	72,000	23,687	23,687	48,313	32.9	67.1
杉原地域土地取得等	6,704	0	0	6,704	0.0	100.0
徳山ダム上流域公有地化	318,000	26,567	26,567	291,433	8.4	91.6
小水力発電	43,211	4,682	4,682	38,529	10.8	89.2
合計	4,903,099	1,507,366	1,507,366	3,395,733	30.7	69.3

令和3年度特別会計執行状況 (9月末)



令和3年度9月末までの予算執行状況は、一般会計の歳入で収入率54.1%、歳出の執行率37.4%となっており、特別会計全体では歳入の収入率32.5%、歳出の執行率30.7%となっています。

一般会計の歳入は、補助事業等にかかる国・県補助金の交付や地方債の借入は事業完了後となることから、上半期では54.1%の収入率となっています。歳出においても、当年度予算化している建設事業については概ね着手していますが、大半の事業の支出が事業完了する下半期となることから、30.7%の執行率となっています。

特別会計においては、下水道事業、簡易水道事業等の建設事業関係経費については、一般会計と同様に地方債の収入が事業完了後となること、歳出については、事業着手していても事業完了が年度末となるため、上半期の執行状況が低くなっています。

執行状況全般については、前年度同期と比べてもほぼ同様であり、概ね予定どおりの進捗となっています。

町税の負担状況【一般会計】

(1)税目別内訳

(単位：千円、%)

区 分	予算現額	収入済額	収入済額 構成比	収入率
町民税	867,857	544,321	22.4	62.7
固定資産税	2,548,387	1,746,119	71.9	68.5
軽自動車税	74,905	74,979	3.1	100.1
たばこ税	101,851	56,092	2.3	55.1
鉱産税	1,232	886	0.1	71.9
入湯税	10,539	5,820	0.2	55.2
合計	3,604,771	2,428,217	100.0	67.4

(2)町税の負担状況(1人当り、1世帯当り)

(R3.9.30現在の人口・世帯数 20,062人、7,912世帯)

区 分	収入済額 (千円)	1人当り 負担額(円)	1世帯当り 負担額(円)
町 民 税	544,321	27,132	68,797
固定資産税	1,746,119	87,036	220,692
軽自動車税	74,979	3,737	9,477
合計	2,365,419	117,905	298,966

財産現在高

(R3.9.30現在)

(1)土地及び建物

区 分	土地 (㎡)	建物 (㎡)		
		木造	非木造	延床面積 合計
庁 舎	9,697.0	0.0	10,013.1	10,013.1
その他行政機関	30,554.5	0.0	10,100.6	10,100.6
公共用財産	882,742.7	23,275.3	161,249.9	184,525.2
普通財産(山林含む)	87,256,852.4	6,616.1	26,054.2	32,670.3
合 計	88,179,846.6	29,891.4	207,417.8	237,309.2

※その他行政機関：消防施設、保健センター等

公共用財産：学校、公営住宅、公民館、公園、観光施設等

(2)有価証券

区 分	件数	現在高(円)
社債権	9件	88,990,000

(3)出資金

区 分	件数	現在高(円)
出資金等	14件	470,825,800

(4)債権

区 分	件数	現在高(円)
貸付金	2件	22,669,062

(5) 基金

区 分		現在高(千円)
財政調整基金		2,790,812
減債基金		168,939
公共施設整備基金		570,260
ふるさと振興基金		101,247
地域振興基金		4,630
ふるさと農村活性化対策基金		56,547
杉山文庫基金		10,167
徳山記念館建設基金		17,700
植物資料館(仮称)建設基金		1,921
小林竹雄基金		7,872
地域福祉基金		70,945
公共下水道事業基金		27,570
奨学激励基金		140
町営住宅整備基金		132,999
さざれ石公園整備事業基金		38
樽見新線対策基金		119
高齢者賃貸住宅管理運営基金		37,390
地蔵平地域整備基金		20,859
藤橋地域振興基金		133,315
合併振興基金		1,830,523
学校教育施設整備基金		11,723
ふるさと基金		63,858
中小企業振興対策基金		11,000
国民健康保険基金		51,039
大和簡易水道基金		169,448
脛永簡易水道基金		103,540
市場簡易水道基金		30,450
谷汲簡易水道基金		1
春日簡易水道基金		1
春日農業集落排水基金		4,955
町管理型合併処理浄化槽改修基金		68,289
公有地化推進基金		2,706,631
町営住宅敷金基金		12,386
小水力発電事業基金		41,469
土地開発基金	現金	513,385
	土地	114,254m ²
収入印紙等購買基金	現金	21
	収入印紙等	579
合計	現金	9,772,189
	土地	114,254m ²
	収入印紙等	579

(R3. 9. 30現在)

(人口 20,062人)

(世帯 7,912世帯)

町民1人当り
487,099円
町民1世帯当り
1,235,110円

地方債及び一時借入金現在高

地方債現在高

(1)一般会計

(単位：千円)

区 分	令和3年3月末 現在高	令和3年度上期 借入額	令和3年度上期 元金償還額	令和3年9月末 現在高
総務債	174,500	0	550	173,950
民生債	600	0	300	300
衛生債	0	0	0	0
農林水産業債	9,154	0	2,119	7,035
商工債	0	0	0	0
土木債	29,932	0	3,573	26,359
消防債	0	0	0	0
教育債	99,642	0	2,939	96,703
災害復旧債	54,939	5,800	4,191	56,548
減税補てん債	45,301	0	6,772	38,529
臨時税収補てん債	0	0	0	0
臨時財政対策債	3,244,810	0	240,489	3,004,321
辺地対策事業債	0	0	0	0
過疎対策事業債	2,832,525	481,200	184,448	3,129,277
地域再生事業債	0	0	0	0
旧合併特例事業債	6,673,611	190,000	252,726	6,610,885
緊急防災・減災事業債	276,480	0	61,243	215,237
減収補てん債	0	24,700	0	24,700
合 計	13,441,494	701,700	759,350	13,383,844

(2)特別会計

(単位：千円)

区 分	令和3年3月末 現在高	令和3年度上期 借入額	令和3年度上期 元金償還額	令和3年9月末 現在高
大和簡易水道事業	133,653	2,360	4,750	131,263
脛永簡易水道事業	0	1,900	0	1,900
市場簡易水道事業	104,045	890	4,343	100,592
谷汲簡易水道事業	361,117	18,770	20,443	359,444
北部簡易水道事業	453,886	16,480	23,706	446,660
農業集落排水事業	3,301,006	21,900	137,820	3,185,086
公共下水道事業	2,603,196	145,700	35,169	2,713,727
個別排水事業	295,114	15,600	8,772	301,942
町営住宅事業	194,391	0	11,106	183,285
合 計	7,446,408	223,600	246,109	7,423,899

地方債の負担状況 (令和3年上期末)

町民1人当り	1,037,172円	(R3.9.30現在の人口・世帯数)
町民1世帯当り	2,629,897円	(20,062人 、 7,912世帯)

一時借入金の状況 (令和3年上期末)

一時借入金	0円
-------	----