

揖斐川町財政事情

(令和4年4月1日～令和4年9月30日)

【はじめに】

この公表は、揖斐川町の財政状況（地方自治法第243条の3第1項の規定及び揖斐川町財政事情の作成及び公表に関する条例第2条によるもの）を町民の皆様広く知っていただき、町政に対するご理解とご協力をいただくために行うものです。今回の公表では、財政状況について令和4年度上半期（4月1日から9月30日まで）における予算執行の概要を公表するものです。

【一般会計】

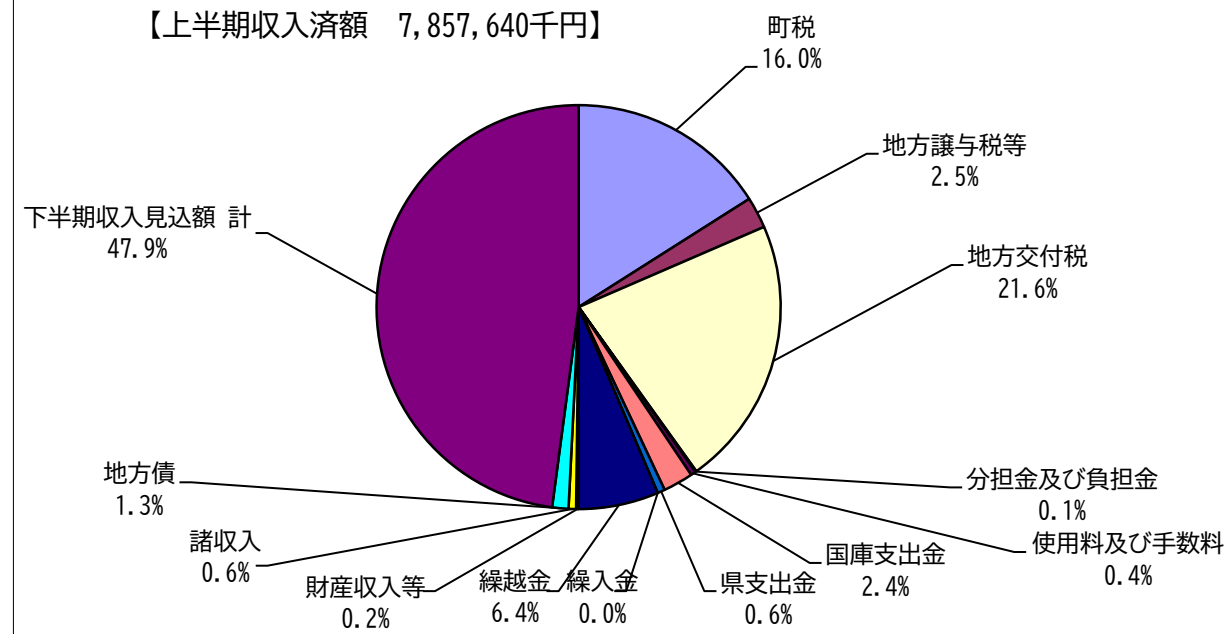
(歳入)

(単位：千円、%)

区分	予算現額	収入済額	収入見込額		収入率	予算総額に占める割合
			上半期の収入額	下半期の収入見込額		
町税	3,620,362	2,409,699	2,409,699	—	66.6	16.0%
地方譲与税等	692,027	382,701	382,701	—	55.3	2.5%
地方交付税	4,010,000	3,246,314	3,246,314	—	81.0	21.6%
分担金及び負担金	61,488	15,814	15,814	—	25.7	0.1%
使用料及び手数料	97,030	59,947	59,947	—	61.8	0.4%
国庫支出金	1,621,026	364,912	364,912	—	22.5	2.4%
県支出金	878,152	97,200	97,200	—	11.1	0.6%
繰入金	1,450,644	0	0	—	0.0	0.0%
繰越金	343,538	965,426	965,426	—	281.0	6.4%
財産収入等	471,006	30,673	30,673	—	6.5	0.2%
諸収入	270,277	83,254	83,254	—	30.8	0.6%
地方債	1,576,400	201,700	201,700	—	12.8	1.3%
下半期収入見込額 計	—	—	—	7,234,310	—	47.9%
合計	15,091,950	7,857,640	7,857,640	—	52.1	100.0%

令和4年度一般会計収入状況 (9月末)

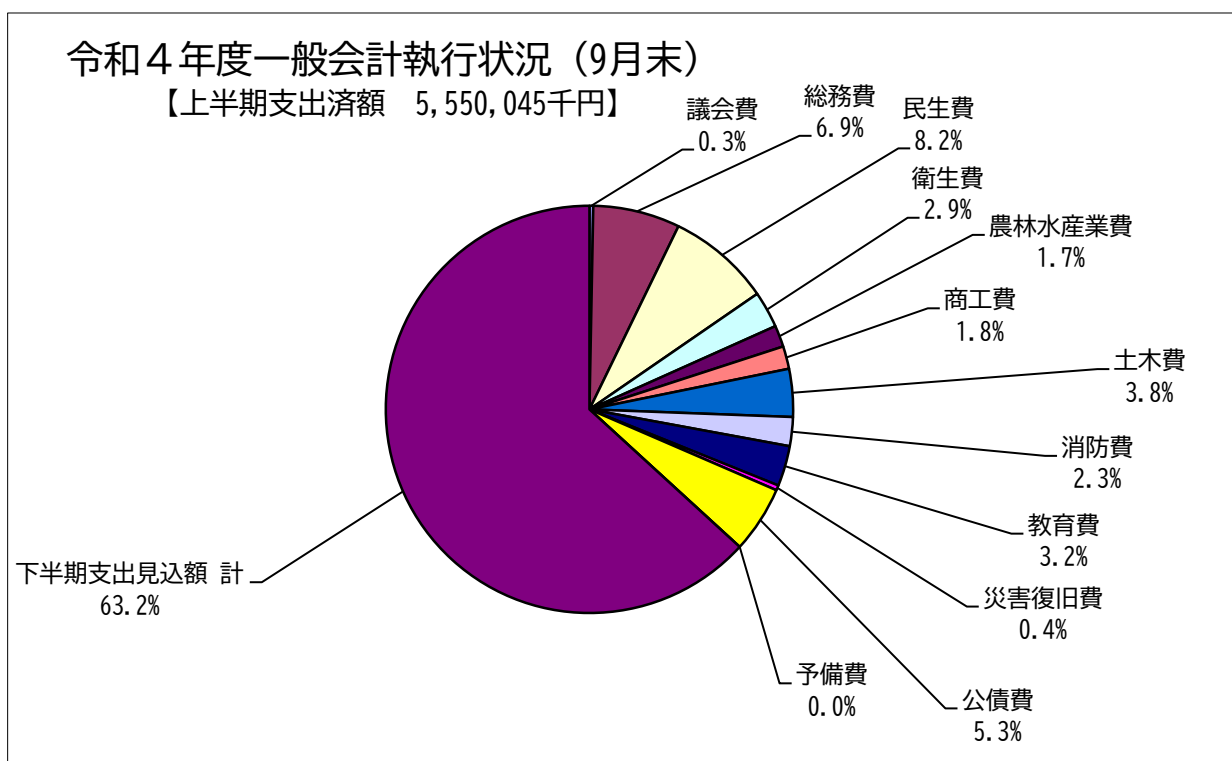
【上半期収入済額 7,857,640千円】



【一般会計】
(歳出)

(単位：千円、%)

区分	予算現額	支出済額	支出額		執行率	予算総額に占める割合
			上半期の支出額	下半期の支出見込額		
議会費	101,533	49,516	49,516	—	48.8	0.3%
総務費	2,994,752	1,042,062	1,042,062	—	34.8	6.9%
民生費	3,107,099	1,237,688	1,237,688	—	39.8	8.2%
衛生費	1,557,919	442,789	442,789	—	28.4	2.9%
農林水産業費	1,228,688	249,437	249,437	—	20.3	1.7%
商工費	600,472	271,948	271,948	—	45.3	1.8%
土木費	1,564,761	577,928	577,928	—	36.9	3.8%
消防費	945,402	340,572	340,572	—	36.0	2.3%
教育費	1,311,461	489,439	489,439	—	37.3	3.2%
災害復旧費	68,348	53,286	53,286	—	78.0	0.4%
公債費	1,591,515	795,380	795,380	—	50.0	5.3%
予備費	20,000	0	0	—	0.0	0.0%
下半期支出見込額 計	—	—	—	9,541,905	—	63.2%
合計	15,091,950	5,550,045	5,550,045	—	36.8	100.0%

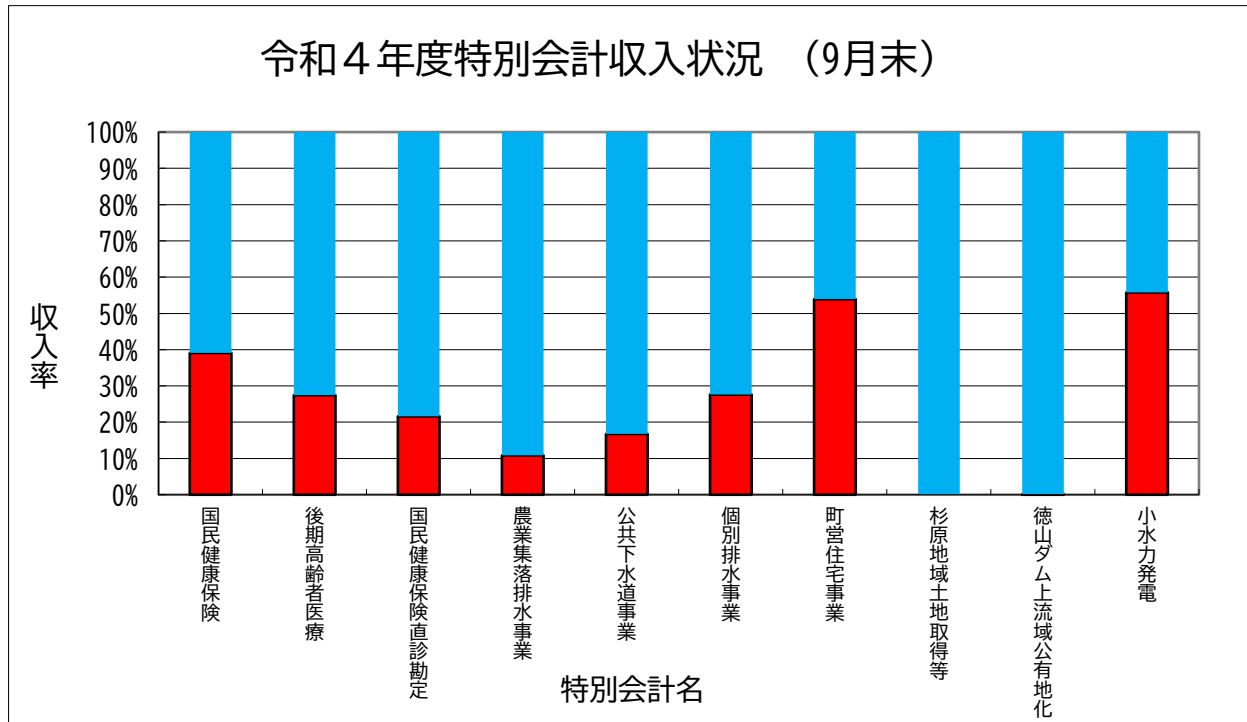


【特別会計】
(歳入)

(単位：千円、%)

特別会計名	予算現額	収入済額	収入済額		収入率	収入残割合
			上半期の収入額	下半期の収入見込額		
国民健康保険	2,537,040	991,752	991,752	1,545,288	39.1	60.9
後期高齢者医療	391,500	107,581	107,581	283,919	27.5	72.5
国民健康保険直診勘定	74,000	15,973	15,973	58,027	21.6	78.4
農業集落排水事業	747,000	81,088	81,088	665,912	10.9	89.1
公共下水道事業	252,252	42,226	42,226	210,026	16.7	83.3
個別排水事業	104,200	28,754	28,754	75,446	27.6	72.4
町営住宅事業	68,600	37,022	37,022	31,578	54.0	46.0
杉原地域土地取得等	2,000	0	0	2,000	0.0	100.0
徳山ダム上流域公有地化	176,600	117	117	176,483	0.1	99.9
小水力発電	45,700	25,503	25,503	20,197	55.8	44.2
合計	4,398,892	1,330,016	1,330,016	3,068,876	30.2	69.8

令和4年度特別会計収入状況 (9月末)

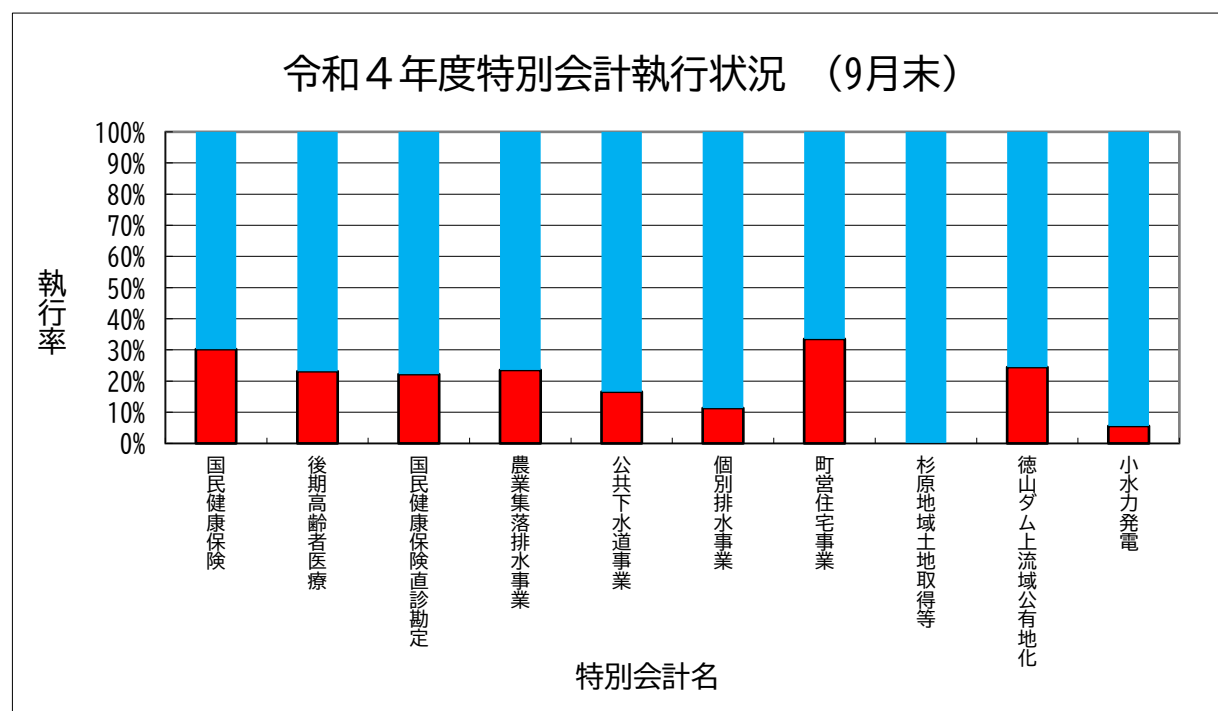


【特別会計】
(歳出)

(単位：千円、%)

特別会計名	予算現額	支出済額	支出済額		執行率	執行残割合
			上半期の支出済額	下半期の支出見込額		
国民健康保険	2,537,040	768,297	768,297	1,768,743	30.3	69.7
後期高齢者医療	391,500	90,625	90,625	300,875	23.1	76.9
国民健康保険直診勘定	74,000	16,453	16,453	57,547	22.2	77.8
農業集落排水事業	747,000	176,213	176,213	570,787	23.6	76.4
公共下水道事業	252,252	41,944	41,944	210,308	16.6	83.4
個別排水事業	104,200	11,842	11,842	92,358	11.4	88.6
町営住宅事業	68,600	22,978	22,978	45,622	33.5	66.5
杉原地域土地取得等	2,000	0	0	2,000	0.0	100.0
徳山ダム上流域公有地化	176,600	43,254	43,254	133,346	24.5	75.5
小水力発電	45,700	2,559	2,559	43,141	5.6	94.4
合計	4,398,892	1,174,165	1,174,165	3,224,727	26.7	73.3

令和4年度特別会計執行状況 (9月末)



令和4年度9月末までの予算執行状況は、一般会計の歳入で収入率52.1%、歳出の執行率36.8%となっており、特別会計全体では歳入の収入率30.2%、歳出の執行率26.7%となっています。

一般会計の歳入は、補助事業等にかかる国・県補助金の交付や地方債の借入は事業完了後となることから、上半期では52.1%の収入率となっています。歳出においても、当年度予算化している建設事業については概ね着手していますが、大半の事業の支出が事業完了する下半期となることから、36.8%の執行率となっています。

特別会計においては、下水道事業等の建設事業関係経費については、一般会計と同様に地方債の収入が事業完了後となること、歳出については、事業着手していても事業完了が年度末となるため、上半期の執行状況が低くなっています。

執行状況全般については、前年度同期と比べてもほぼ同様であり、概ね予定どおりの進捗となっています。

町税の負担状況【一般会計】

(1)税目別内訳

(単位：千円、%)

区 分	予算現額	収入済額	収入済額 構成比	収入率
町民税	893,838	554,847	23.0	62.1
固定資産税	2,541,878	1,720,154	71.4	67.7
軽自動車税	75,200	78,083	3.2	103.8
たばこ税	97,678	49,181	2.0	50.4
鉱産税	1,274	909	0.1	71.4
入湯税	10,494	6,525	0.3	62.2
合計	3,620,362	2,409,699	100.0	66.6

(2)町税の負担状況(1人当り、1世帯当り)

(R4.9.30現在の人口・世帯数 19,649人、7,884世帯)

区 分	収入済額 (千円)	1人当り 負担額(円)	1世帯当り 負担額(円)
町民税	554,847	28,238	70,376
固定資産税	1,720,154	87,544	218,183
軽自動車税	78,083	3,974	9,904
合計	2,353,084	119,756	298,463

財産現在高

(R4.9.30現在)

(1)土地及び建物

区 分	土地 (㎡)	建物 (㎡)		
		木造	非木造	延床面積 合計
庁舎	9,697.0	0.0	10,013.1	10,013.1
その他行政機関	30,521.1	0.0	10,100.6	10,100.6
公共用財産	874,098.6	23,126.7	157,720.4	180,847.1
普通財産(山林含む)	87,263,573.4	6,705.1	29,418.7	36,123.8
合計	88,177,890.1	29,831.8	207,252.8	237,084.6

※その他行政機関：消防施設、保健センター等

公共用財産：学校、公営住宅、公民館、公園、観光施設等

(2)有価証券

区 分	件数	現在高(円)
社債権	9件	88,990,000

(3)出資金

区 分	件数	現在高(円)
出資金等	13件	465,825,800

(4)債権

区 分	件数	現在高(円)
貸付金	2件	22,669,062

(5) 基金

区 分		現在高(千円)
財政調整基金		3,068,324
減債基金		307,909
公共施設整備等基金		671,562
ふるさと農村活性化対策基金		56,547
杉山文庫基金		10,168
徳山会館基金		1,501
博物館事業基金		1,921
小林竹雄基金		7,873
地域福祉基金		61,736
公共下水道事業基金		27,573
町営住宅整備等基金		133,012
高齢者賃貸住宅管理運営基金		30,446
地蔵平地域整備基金		20,861
藤橋地域振興基金		122,218
合併振興基金		1,857,598
学校教育施設整備基金		12,309
ふるさと基金		69,651
中小企業振興対策基金		11,000
国民健康保険基金		51,039
春日農業集落排水基金		1,955
町管理型合併処理浄化槽改修基金		63,555
公有地化推進基金		2,617,865
町営住宅敷金基金		11,984
小水力発電事業基金		57,431
森林整備促進事業基金		16,680
土地開発基金	現金	519,242
	土地	113,557m ²
収入印紙等購買基金	現金	158
	収入印紙等	442
合計	現金	9,812,118
	土地	113,557m ²
	収入印紙等	442

(R4.9.30現在)

(人口 19,649人)

(世帯 7,884世帯)

町民1人当り
499,370円
町民1世帯当り
1,244,561円

地方債及び一時借入金現在高

地方債現在高

(1)一般会計

(単位：千円)

区 分	令和4年3月末 現在高	令和4年度上期 借入額	令和4年度上期 元金償還額	令和4年9月末 現在高
総務債	173,400	0	0	173,400
民生債	0	0	0	0
衛生債	0	0	0	0
農林水産業債	4,902	0	1,627	3,275
商工債	0	0	0	0
土木債	22,758	0	2,950	19,808
消防債	0	0	0	0
教育債	93,741	0	2,984	90,757
災害復旧債	52,415	0	5,550	46,865
減税補てん債	31,745	0	5,668	26,077
臨時税収補てん債	0	0	0	0
臨時財政対策債	2,763,470	280,000	230,771	2,812,699
辺地対策事業債	0	0	0	0
過疎対策事業債	2,946,756	424,700	191,239	3,180,217
地域再生事業債	0	0	0	0
旧合併特例事業債	6,547,004	0	274,637	6,272,367
緊急防災・減災事業債	153,923	346,600	61,383	439,140
減収補てん債	24,700	0	0	24,700
合 計	12,814,814	1,051,300	776,809	13,089,305

(2)特別会計

(単位：千円)

区 分	令和4年3月末 現在高	令和4年度上期 借入額	令和4年度上期 元金償還額	令和4年9月末 現在高
農業集落排水事業	3,069,310	25,500	105,821	2,988,989
公共下水道事業	2,684,053	2,100	31,118	2,655,035
個別排水事業	295,301	5,500	6,978	293,823
町営住宅事業	172,081	0	11,303	160,778
合 計	6,220,745	33,100	155,220	6,098,625

地方債の負担状況 (令和4年上期末)

町民1人当り	976,535円	(R4.9.30現在の人口・世帯数)
町民1世帯当り	2,433,781円	(19,649人 、 7,884世帯)

一時借入金の状況 (令和4年上期末)

一時借入金	0円
-------	----