

揖斐川町財政事情

(平成25年10月1日～平成26年3月31日)

【はじめに】

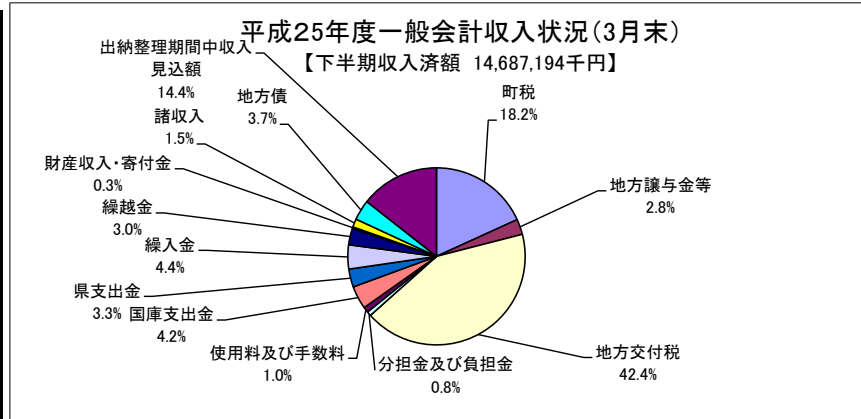
この公表は、揖斐川町の財政状況（地方自治法第243条の3第1項の規定及び揖斐川町財政事情の作成及び公表に関する条例第2条によるもの）を町民の皆様にご理解とご協力をいただくために行うものです。今回の公表では、財政状況について平成25年度下半期（10月1日から3月31日まで）における予算執行の概要を公表するものです。

【一般会計】

(歳入)

(単位：千円、%)

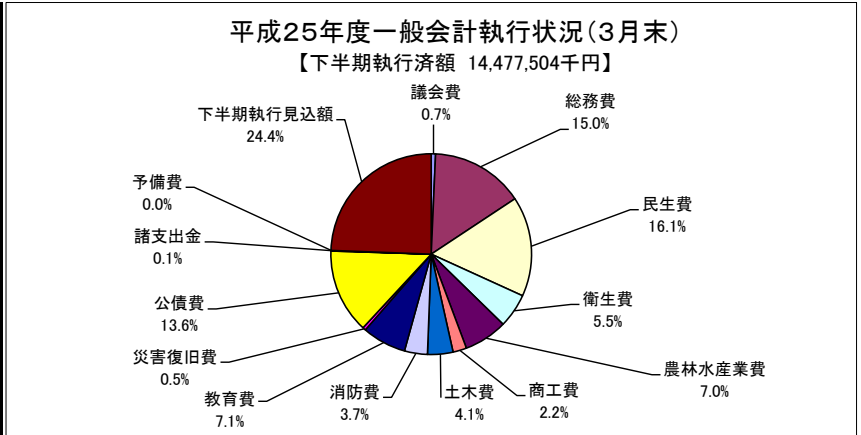
区分	予算現額	収入済額		収入率	予算総額に占める収入割合
		上半期の収入額	下半期の収入額		
町税	3,112,757	3,134,618	2,045,478	100.7	18.2
地方譲与金等	484,058	484,059	203,311	100.0	2.8
地方交付税	7,287,708	7,287,708	4,935,439	100.0	42.4
分担金及び負担金	146,407	129,400	49,693	88.4	0.8
使用料及び手数料	171,397	171,647	89,207	100.1	1.0
国庫支出金	1,238,079	723,404	239,189	58.4	4.2
県支出金	789,310	559,821	146,019	70.9	3.3
繰入金	746,700	746,626	0	100.0	4.4
繰越金	517,020	517,020	517,020	100.0	3.0
財産収入・寄付金	43,932	48,058	16,264	109.4	0.3
諸収入	283,886	255,233	60,918	89.9	1.5
地方債	2,342,400	629,600	0	26.9	3.7
出納整理期間中収入見込額	-	-	-	-	14.4
合計	17,163,654	14,687,194	8,302,538	85.6	100.0



(歳出)

(単位：千円、%)

区分	予算現額	支出済額		執行率	予算総額に占める支出割合
		上半期の支出額	下半期の支出額		
議会費	121,488	118,601	64,148	97.6	0.7
総務費	2,924,698	2,575,443	694,870	88.1	15.0
民生費	3,099,288	2,758,284	1,170,220	89.0	16.1
衛生費	1,442,217	946,422	413,135	65.6	5.5
農林水産業費	1,390,635	1,196,920	247,277	86.1	7.0
商工費	418,501	370,378	200,330	88.5	2.2
土木費	1,287,059	709,744	280,586	55.1	4.1
消防費	741,209	641,946	393,483	86.6	3.7
教育費	3,204,528	1,224,679	529,067	38.2	7.1
災害復旧費	158,245	82,354	62,792	52.0	0.5
公債費	2,343,906	2,341,021	946,360	99.9	13.6
諸支出金	11,880	11,880	0	100.0	0.1
予備費	20,000	0	0	0.0	0.0
下半期執行見込額	-	-	-	-	24.4
合計	17,163,654	12,977,672	5,002,268	75.6	100.0



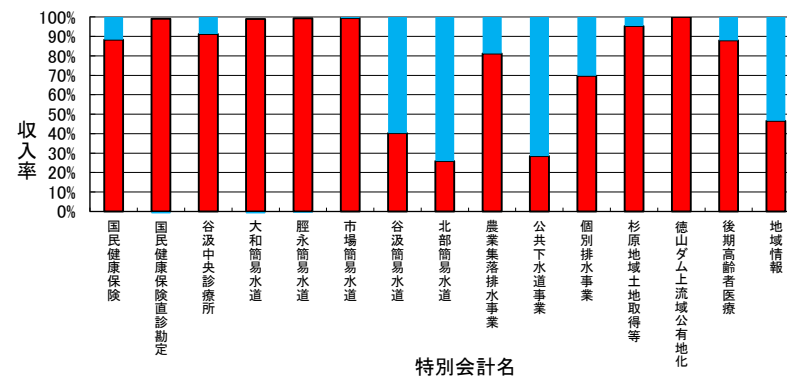
【特別会計】

(歳入)

(単位：千円、%)

特別会計名	予算現額	収入済額		収入率	収入残割合
		上半期の収入額	下半期の収入額		
国民健康保険	2,769,108	2,447,501	1,159,683	88.4	11.6
国民健康保険直診勘定	113,285	114,280	59,900	100.9	-0.9
谷汲中央診療所	71,500	65,254	33,080	91.3	8.7
大和簡易水道	25,600	25,864	13,375	101.0	-1.0
脛永簡易水道	19,100	19,231	9,170	100.7	-0.7
市場簡易水道	8,200	8,153	5,111	99.4	0.6
谷汲簡易水道	78,324	31,514	11,597	40.2	59.8
北部簡易水道	136,900	35,419	19,679	25.9	74.1
農業集落排水事業	1,306,222	1,060,941	60,010	81.2	18.8
公共下水道事業	869,721	248,061	11,462	28.5	71.5
個別排水事業	118,800	82,919	22,157	69.8	30.2
杉原地域土地取得等	1,700	1,621	1	95.4	4.6
徳山ダム上流域公有地化	63,846	63,826	2,023	100.0	0.0
後期高齢者医療	291,253	256,367	87,147	88.0	12.0
地域情報	231,697	108,085	52,797	46.6	53.4
合計	6,105,256	4,569,036	1,547,192	74.8	25.2

平成25年度特別会計収入状況(3月末)

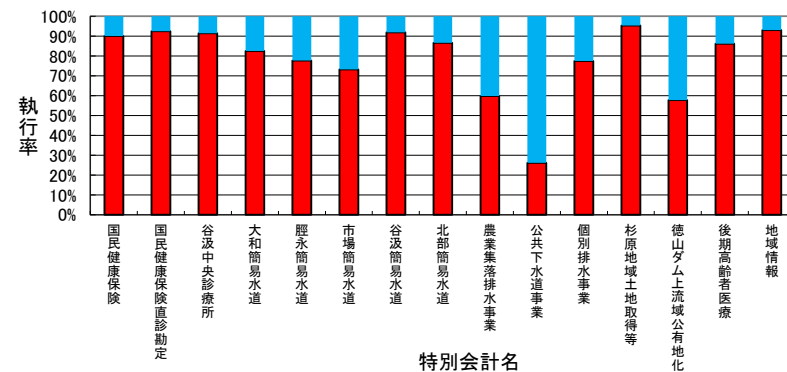


(歳出)

(単位：千円、%)

特別会計名	予算現額	支出済額		執行率	執行残割合
		上半期の支出額	下半期の支出額		
国民健康保険	2,769,108	2,491,782	1,127,154	90.0	10.0
国民健康保険直診勘定	113,285	104,687	38,837	92.4	7.6
谷汲中央診療所	71,500	65,361	31,657	91.4	8.6
大和簡易水道	25,600	21,124	4,810	82.5	17.5
脛永簡易水道	19,100	14,845	2,212	77.7	22.3
市場簡易水道	8,200	6,006	1,641	73.2	26.8
谷汲簡易水道	78,324	71,942	34,131	91.9	8.1
北部簡易水道	136,900	118,577	57,281	86.6	13.4
農業集落排水事業	1,306,222	781,409	362,533	59.8	40.2
公共下水道事業	869,721	227,491	48,376	26.2	73.8
個別排水事業	118,800	91,985	24,321	77.4	22.6
杉原地域土地取得等	1,700	1,620	0	95.3	4.7
徳山ダム上流域公有地化	63,846	36,880	10,823	57.8	42.2
後期高齢者医療	291,253	250,858	76,449	86.1	13.9
地域情報	231,697	215,420	105,533	93.0	7.0
合計	6,105,256	4,499,987	1,925,758	73.7	26.3

平成25年度特別会計執行状況(3月末)



平成26年度3月末までの予算執行状況は、一般会計の歳入で収入率85.6%、歳出の執行率75.6%となっており、特別会計全体では歳入の収入率74.8%、歳出の執行率73.7%となっています。
 一般会計の歳入は、補助事業等にかかる国・県補助金の交付や地方債の借入が、事業完了後出納整理期間中（H26.4・5月）となるものがあることから、3月31日現在では85.6%の収入率となっています。歳出については、年度末に完成する事業については出納整理期間中の支出となり、また、翌年度へ繰越となるものもあり、75.6%の執行率となっています。
 特別会計においては、農業集落排水事業、下水道事業等の建設事業関係経費については、一般会計と同様に国・県補助金、地方債の収入が事業完了後出納閉鎖期間中となります。また、翌年度へ繰越となる事業もあり、73.7%の執行率となっています。
 執行状況全般については、繰越となる事業の他は例年と比べ著しく変わるものはなく、また、未収金が増える要素、歳出が不執行となる要素も少なく、概ね予定どおりの進捗となっています。

町税の負担状況 【一般会計】

(1) 税目別内訳

(単位：千円、%)

区 分	予算現額	収入済額	収入済額構成比	収入率
町民税	1,161,780	1,177,184	37.6	101.3
固定資産税	1,743,427	1,747,667	55.8	100.2
軽自動車税	55,902	56,174	1.8	100.5
たばこ税	132,336	133,080	4.2	100.6
鉱産税	1,520	1,648	0.1	108.4
入湯税	17,792	18,865	0.6	106.0
合計	3,112,757	3,134,618	100.0	100.7

(2) 町税の負担状況 (1人当り、1世帯当り)

(H26.3.31現在22,929人、7,973世帯)

区 分	収入済額 (千円)	1人当り負担額 (円)	1世帯当り負担額 (円)
町 民 税	1,177,184	51,340	147,646
固定資産税	1,747,667	76,221	219,198
軽自動車税	56,174	2,450	7,046
合計	2,981,025	130,011	373,890

財産現在高

(1) 土地及び建物

(H26. 3. 31現在)

区 分	土 地 (㎡)	建 物 (㎡)		
		木 造	非 木 造	延床面積 合計
庁 舎	9,697.0	0.0	10,013.1	10,013.1
その他行政機関	25,944.3	7.0	12,007.8	12,014.8
公共用財産	865,209.1	24,457.3	167,228.6	191,685.9
普通財産 (山林含む)	87,227,832.4	5,479.5	12,928.0	18,407.5
合 計	88,128,682.8	29,943.8	202,177.5	232,121.3

※その他行政機関：消防施設、保健センター等

公共用財産：学校、公営住宅、公民館、公園、観光施設等

(2) 有価証券

(H26. 3. 31現在)

区 分	件 数	現 在 高 (円)
社債権	10件	89,740,000

(3) 出資金

(H26. 3. 31現在)

区 分	件 数	現 在 高 (円)
出資金等	14件	468,399,000

(4) 債権

(H26. 3. 31現在)

区 分	件 数	現 在 高 (円)
貸付金	3件	105,749,062

(5) 基金

(H26. 3. 31現在)

区 分	現 在 高 (千円)	
財政調整基金	2,473,515	
減債基金	666,775	
公共施設整備基金	1,335,513	
ふるさと振興基金	100,862	
地域振興基金	4,625	
ふるさと農村活性化対策基金	56,547	
杉山文庫基金	10,130	
徳山記念館建設基金	79,394	
植物資料館(仮称)建設基金	1,919	
小林竹雄基金	7,863	
地域福祉基金	553,520	
公共下水道事業基金	34,269	
奨学激励基金	7,785	
町営住宅整備基金	114,533	
さざれ石公園整備事業基金	38	
樽見新線対策基金	119	
高齢者賃貸住宅管理運営基金	73,134	
地蔵平地域整備基金	26,532	
藤橋地域振興基金	150,499	
合併振興基金	1,508,950	
学校教育施設整備基金	7,611	
ふるさと基金	11,973	
地域の元気臨時交付金基金	30,000	
中小企業対策基金	11,000	
国民健康保険基金	51,039	
大和簡易水道基金	147,928	
脛永簡易水道基金	99,860	
市場簡易水道基金	49,100	
谷汲簡易水道基金	916	
春日簡易水道基金	1	
春日農業集落排水基金	42,595	
町管理型合併処理浄化槽改修基金	64,425	
公有地化推進基金	3,612,312	
谷汲中央診療所施設整備基金	404	
土地開発基金	現金	426,746
	土地	180,538㎡
収入印紙等購買基金	現金	270
	収入印紙等	330
合計	現金	11,762,702
	土地	180,538㎡
	収入印紙等	330

(H26. 3. 31現在22,929人、7,973世帯)

町民1人当たり	513,006円
町民1世帯当たり	1,475,317円

地方債及び一時借入金現在高

地方債現在高

(1)一般会計

(単位：千円)

区 分	平成25年9月末 現在高	平成25年下期借入額	平成25年下期元金 償還額	平成26年3月 末現在高
総務債	7,902	0	1,096	6,806
民生債	49,764	0	4,451	45,313
衛生債	1,732	0	967	765
農林水産業債	249,100	0	34,229	214,871
商工債	983	0	137	846
土木債	380,238	0	36,005	344,233
公営住宅債	417,550	0	16,898	400,652
消防債	12,141	0	2,828	9,313
教育債	590,376	0	45,017	545,359
災害復旧債	116,754	4,400	10,599	110,555
減税補てん債	273,094	0	32,189	240,905
臨時税収補てん債	30,889	0	3,298	27,591
臨時財政対策債	7,011,723	0	636,399	6,375,324
辺地対策事業債	16,205	0	8,468	7,737
過疎対策事業債	1,672,709	311,300	123,273	1,860,736
地域再生事業債	9,004	0	2,992	6,012
合併特例事業債	5,155,490	281,400	338,583	5,098,307
緊急防災・減災事業債	934,300	32,500	0	966,800
合 計	16,929,954	629,600	1,297,429	16,262,125

(2)特別会計

(単位：千円)

区 分	平成25年9月末 現在高	平成25年下期借入額	平成25年下期元金 償還額	平成26年3月 末現在高
谷汲中央診療所	1,300	0	0	1,300
谷汲簡易水道事業	662,397	0	20,102	642,295
北部簡易水道事業	752,557	0	31,221	721,336
農業集落排水事業	5,157,447	0	172,165	4,985,282
公共下水道事業	926,520	0	29,930	896,590
個別排水事業	291,652	0	6,635	285,017
地域情報事業	423,775	0	54,128	369,647
合 計	8,215,648	0	314,181	7,901,467

地方債の負担状況 (H25. 3. 31現在)

町民1人当り	1,053,844円
町民1世帯当り	3,030,678円

(H26. 3. 31現在22,929人、7,973世帯)

一時借入金の状況 (H25. 3. 31現在)

一時借入金	0円
-------	----