

## 揖斐川町財政事情

(平成27年4月1日～平成27年9月30日)

【はじめに】

この公表は、揖斐川町の財政状況（地方自治法第243条の3第1項の規定及び揖斐川町財政事情の作成及び公表に関する条例第2条によるもの）を町民の皆様に広く知っていただき、町政に対するご理解とご協力をいただくために行うものです。今回の公表では、財政状況について平成27年度上半期（4月1日から9月30日まで）における予算執行の概要を公表するものです。

【一般会計】

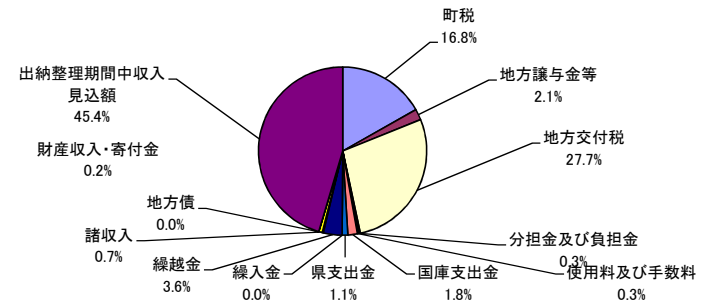
(歳入)

(単位：千円、%)

区分	予算現額	収入済額		収入率	予算総額に占める収入割合	
		上半期の収入額	下半期の収入額			
町税	3,760,835	2,622,287	2,622,287	69.7	16.8	
地方譲与金等	501,200	329,489	329,489	65.7	2.1	
地方交付税	4,964,605	4,330,403	4,330,403	87.2	27.7	
分担金及び負担金	123,851	53,007	53,007	42.8	0.3	
使用料及び手数料	99,883	54,428	54,428	54.5	0.3	
国庫支出金	1,228,151	286,404	286,404	23.3	1.8	
県支出金	875,016	166,160	166,160	19.0	1.1	
繰入金	1,121,958	0	0	0.0	0.0	
繰越金	555,962	555,962	555,962	100.0	3.6	
財産収入・寄付金	50,276	37,452	37,452	74.5	0.2	
諸収入	295,297	105,305	105,305	35.7	0.7	
地方債	2,078,200	1,800	1,800	0.1	0.0	
出納整理期間中収入見込額	-	-	-	7,112,537	-	45.4
合計	15,655,234	8,542,697	8,542,697	0	54.6	100.0

平成27年度一般会計収入状況(9月末)

【上半期収入済額 8,542,697千円】



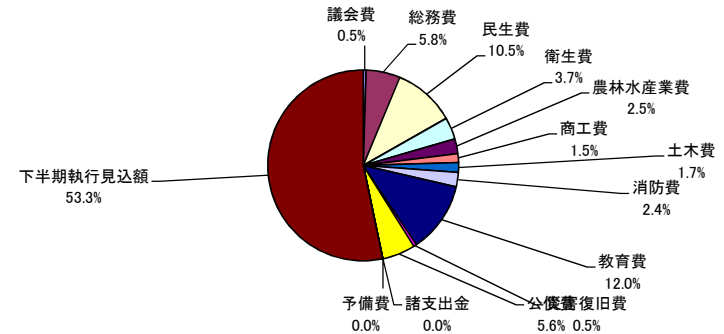
(歳出)

(単位：千円、%)

区分	予算現額	支出済額		執行率	予算総額に占める支出割合	
		上半期の支出額	下半期の支出額			
議会費	122,050	72,536	72,536	59.4	0.5	
総務費	2,283,795	900,457	900,457	39.4	5.8	
民生費	3,483,330	1,641,001	1,641,001	47.1	10.5	
衛生費	1,502,626	581,287	581,287	38.7	3.7	
農林水産業費	1,547,439	394,116	394,116	25.5	2.5	
商工費	484,554	232,800	232,800	48.0	1.5	
土木費	1,031,128	271,997	271,997	26.4	1.7	
消防費	691,208	375,081	375,081	54.3	2.4	
教育費	2,564,330	1,882,879	1,882,879	73.4	12.0	
災害復旧費	144,421	82,162	82,162	56.9	0.5	
公債費	1,769,443	873,138	873,138	49.3	5.6	
諸支出金	11,660	0	0	0.0	0.0	
予備費	19,250	0	0	0.0	0.0	
下半期執行見込額	-	-	-	8,347,780	-	53.3
合計	15,655,234	7,307,454	7,307,454	0	46.7	100.0

平成27年度一般会計執行状況(9月末)

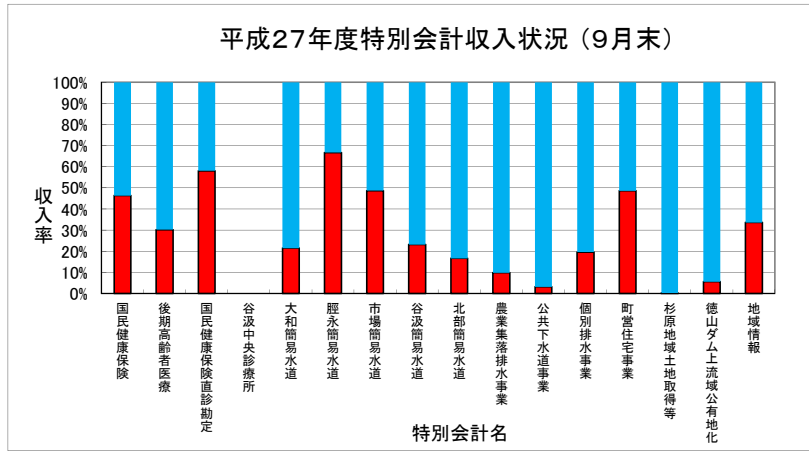
【上半期執行済額 7,307,454千円】



【特別会計】  
(歳入)

(単位：千円、%)

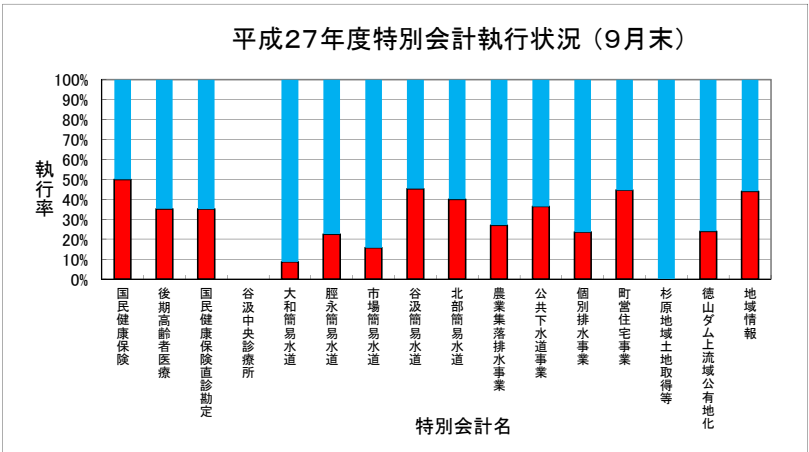
特別会計名	予算現額	収入済額		収入率	収入残割合
		上半期の収入額	下半期の収入額		
国民健康保険	3,123,500	1,447,348	1,447,348	46.3	53.7
後期高齢者医療	303,800	91,648	91,648	30.2	69.8
国民健康保険直診勘定	113,200	65,711	65,711	58.0	42.0
谷汲中央診療所				0.0	0.0
大和簡易水道	73,700	15,792	15,792	21.4	78.6
脛永簡易水道	16,700	11,145	11,145	66.7	33.3
市場簡易水道	15,500	7,538	7,538	48.6	51.4
谷汲簡易水道	93,770	21,645	21,645	23.1	76.9
北部簡易水道	180,321	29,962	29,962	16.6	83.4
農業集落排水事業	1,457,571	142,020	142,020	9.7	90.3
公共下水道事業	858,901	26,438	26,438	3.1	96.9
個別排水事業	155,600	30,426	30,426	19.6	80.4
町営住宅事業	72,900	35,418	35,418	48.6	51.4
杉原地域土地取得等	2,800	1	1	0.0	100.0
徳山ダム上流域公有地化	549,020	30,431	30,431	5.5	94.5
地域情報	258,700	86,770	86,770	33.5	66.5
合計	7,275,983	2,042,293	2,042,293	28.1	71.9



(歳出)

(単位：千円、%)

特別会計名	予算現額	支出済額		執行率	執行残割合
		上半期の支出額	下半期の支出額		
国民健康保険	3,123,500	1,560,868	1,560,868	50.0	50.0
後期高齢者医療	303,800	107,019	107,019	35.2	64.8
国民健康保険直診勘定	113,200	39,781	39,781	35.1	64.9
谷汲中央診療所				0.0	0.0
大和簡易水道	73,700	6,321	6,321	8.6	91.4
脛永簡易水道	16,700	3,761	3,761	22.5	77.5
市場簡易水道	15,500	2,433	2,433	15.7	84.3
谷汲簡易水道	93,770	42,510	42,510	45.3	54.7
北部簡易水道	180,321	72,094	72,094	40.0	60.0
農業集落排水事業	1,457,571	393,997	393,997	27.0	73.0
公共下水道事業	858,901	312,381	312,381	36.4	63.6
個別排水事業	155,600	36,608	36,608	23.5	76.5
町営住宅事業	72,900	32,498	32,498	44.6	55.4
杉原地域土地取得等	2,800	0	0	0.0	100.0
徳山ダム上流域公有地化	549,020	131,610	131,610	24.0	76.0
地域情報	258,700	113,930	113,930	44.0	56.0
合計	7,275,983	2,855,811	2,855,811	39.2	60.8



平成27年度9月末までの予算執行状況は、一般会計の歳入で収入率54.6%、歳出の執行率46.7%となっており、特別会計全体では歳入の収入率28.1%、歳出の執行率39.2%となっています。  
 一般会計の歳入は、補助事業等にかかる国・県補助金の交付や地方債の借入は事業完了後となる事から、上半期では54.6%の収入率となっています。歳出においても、当年度予算化している建設事業については概ね着手していますが、大半の事業の支出が事業完了する下半期となる事から、46.7%の執行率となっています。  
 特別会計においては、農業集落排水事業、下水道事業等の建設事業関係経費については、一般会計と同様に国・県補助金、地方債の収入が事業完了後となること、歳出については、事業着手していても事業完了が年度末となるため、上半期の執行状況が低くなっております。  
 執行状況全般については、前年度同期と比べてもほぼ同様であり、概ね予定どおりの進捗となっております。

### 第3 町税の負担状況 【一般会計】

#### (1) 税目別内訳

(単位：千円、%)

区 分	予算現額	収入済額	収入済額構成比	収入率
町民税	1,036,209	773,445	29.5	74.6
固定資産税	2,536,400	1,715,462	65.4	67.6
軽自動車税	56,255	56,463	2.2	100.4
たばこ税	114,224	65,903	2.5	57.7
鉱産税	1,416	913	0.0	64.5
入湯税	16,331	10,192	0.4	62.4
合計	3,760,835	2,622,378	100.0	69.7

#### (2) 町税の負担状況 (1人当り、1世帯当り)

(H27.9.30現在 22,543人、8,046世帯)

区 分	収入済額 (千円)	1人当り負担額 (円)	1世帯当り負担額 (円)
町 民 税	773,445	34,310	96,128
固定資産税	1,715,462	76,097	213,207
軽自動車税	56,463	2,505	7,018
合計	2,545,370	112,912	316,352

第5 財産現在高

(1) 土地及び建物

(H27.9.30現在)

区 分	土 地 (㎡)	建 物 (㎡)		延床面積 合計
		木 造	非 木 造	
庁 舎	9,697.0	0.0	10,013.1	10,013.1
その他行政機関	26,697.4	7.0	11,906.0	11,913.0
公共用財産	844,129.1	22,307.3	159,836.1	182,143.4
普通財産 (山林含む)	87,247,411.2	5,663.4	21,234.5	26,897.9
合 計	88,127,934.7	27,977.7	202,989.7	230,967.4

※その他行政機関：消防施設、保健センター等

公共用財産：学校、公営住宅、公民館、公園、観光施設等

(2) 有価証券

(H27.9.30現在)

区 分	件 数	現 在 高 (円)
社債権	10件	88,990,000

(3) 出資金

(H27.9.30現在)

区 分	件 数	現 在 高 (円)
出資金等	14件	469,583,900

(4) 債権

(H27.9.30現在)

区 分	件 数	現 在 高 (円)
貸付金	3件	94,749,062

(5) 基金

(H27.9.30現在)

区 分	現 在 高 (千円)	
財政調整基金	2,476,100	
減債基金	667,523	
公共施設整備基金	1,557,400	
ふるさと振興基金	101,006	
地域振興基金	511,308	
ふるさと農村活性化対策基金	56,547	
杉山文庫基金	10,143	
徳山記念館建設基金	72,608	
植物資料館 (仮称) 建設基金	1,920	
小林竹雄基金	7,867	
地域福祉基金	511,308	
公共下水道事業基金	34,296	
奨学激励基金	6,637	
町営住宅整備基金	132,891	
さざれ石公園整備事業基金	38	
樽見新線対策基金	119	
高齢者賃貸住宅管理運営基金	70,828	
地蔵平地域整備基金	26,026	
藤橋地域振興基金	149,114	
合併振興基金	2,000,068	
学校教育施設整備基金	8,201	
ふるさと基金	24,830	
中小企業対策基金	11,000	
国民健康保険基金	51,039	
大和簡易水道基金	151,428	
脛永簡易水道基金	103,760	
市場簡易水道基金	34,600	
谷汲簡易水道基金	916	
春日簡易水道基金	1	
春日農業集落排水基金	32,796	
町管理型合併処理浄化槽改修基金	51,193	
公有地化推進基金	3,512,814	
谷汲中央診療所施設整備基金	0	
町営住宅敷金基金	14,809	
地域の元気臨時交付金基金	0	
土地開発基金	現金	459,091
	土地	179,199㎡ <sup>2</sup>
収入印紙等購買基金	現金	352
	収入印紙等	248
合計	現金	12,850,577
	土地	179,199㎡ <sup>2</sup>
	収入印紙等	248

(H27.9.30現在 22,543人、8,046世帯)

町民1人当り	570,047円
町民1世帯当り	1,597,139円

第6 地方債及び一時借入金現在高

地方債現在高

(1) 一般会計

(単位：千円)

区 分	平成27年3月末 現在高	平成27年上期借入額	平成27年上期元金 償還額	平成27年9月 末現在高
総務債	0	0	0	0
民生債	6,060	0	1,002	5,058
衛生債	0	0	0	0
農林水産業債	154,919	0	24,999	129,920
商工債	0	0	0	0
土木債	223,551	0	25,386	198,165
消防債	5,070	0	2,010	3,060
教育債	253,991	0	25,267	228,724
災害復旧債	88,975	8,500	10,739	86,736
減税補てん債	175,944	0	11,691	164,253
臨時税収補てん債	20,898	0	3,397	17,501
臨時財政対策債	6,000,023	0	203,773	5,796,250
辺地対策事業債	985	0	985	0
過疎対策事業債	2,044,614	529,100	67,587	2,506,127
地域再生事業債	0	0	0	0
旧合併特例事業債	5,402,528	840,600	364,672	5,878,456
緊急防災・減災事業債	966,800	0	57,821	908,979
合 計	15,344,358	1,378,200	799,329	15,923,229

(2) 特別会計

(単位：千円)

区 分	平成27年3月末 現在高	平成27年上期借入額	平成27年上期元金 償還額	平成27年9月 末現在高
谷汲中央診療所	1,300	5,700	0	7,000
大和簡易水道事業	0	31,000	0	31,000
市場簡易水道事業	0	117,000	0	117,000
谷汲簡易水道事業	601,400	0	20,960	580,440
北部簡易水道事業	657,960	10,300	32,163	636,097
農業集落排水事業	4,826,462	0	188,238	4,638,224
公共下水道事業	1,371,938	723,600	33,801	2,061,737
個別排水事業	275,499	23,900	8,020	291,379
公営住宅債	365,385	0	18,644	346,741
地域情報事業	267,539	0	51,668	215,871
合 計	8,367,483	911,500	353,494	8,925,489

地方債の負担状況 (平成27年上期末)

町民1人当り	1,104,479円
町民1世帯当り	3,095,176円

(H27.9.30現在 22,548人、8,046世帯)

一時借入金の状況 (平成27年上期末)

一時借入金	0円
-------	----