

揖斐川町財政事情

(平成28年10月1日～平成29年3月31日)

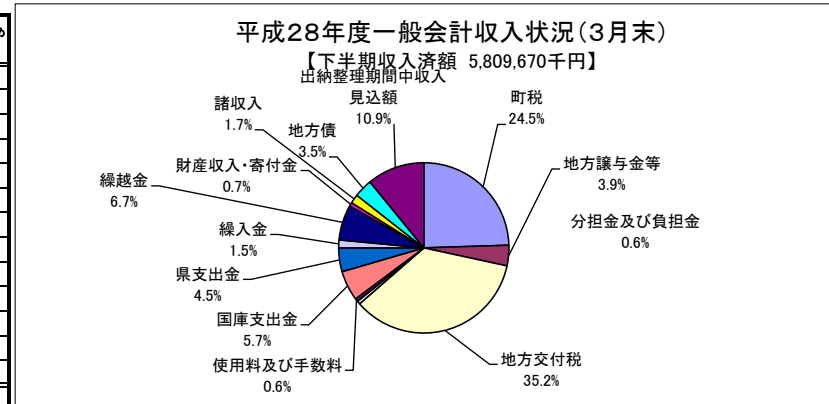
【はじめに】

この公表は、揖斐川町の財政状況（地方自治法第243条の3第1項の規定及び揖斐川町財政事情の作成及び公表に関する条例第2条によるもの）を町民の皆様幅広く知っていただき、町政に対するご理解とご協力をいただくために行うものです。今回の公表では、財政状況について平成28年度下半期（10月1日から3月31日まで）における予算執行の概要を公表するものです。

【一般会計】
(歳入)

(単位：千円、%)

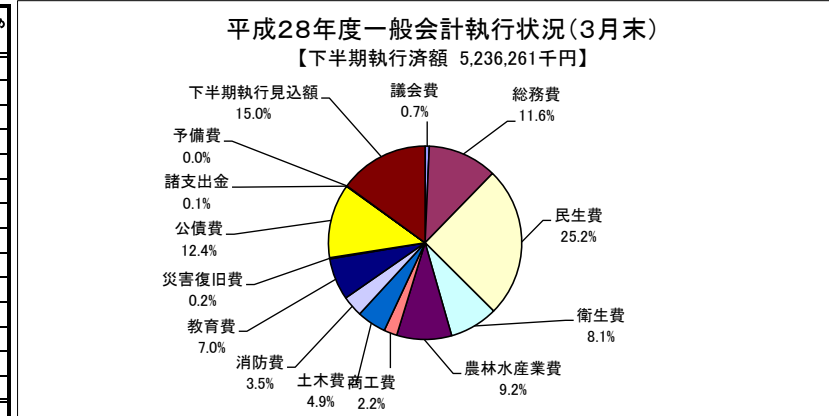
区分	予算現額	収入済額	収入率		予算総額に占める収入割合	
			上半期の収入額	下半期の収入額		
町税	3,862,141	3,885,601	2,412,526	1,473,075	100.6	24.5
地方譲与金等	617,541	617,541	293,660	323,881	100.0	3.9
地方交付税	5,586,288	5,586,288	3,925,710	1,660,578	100.0	35.2
分担金及び負担金	107,981	100,364	39,901	60,463	92.9	0.6
使用料及び手数料	96,177	96,457	56,625	39,832	100.3	0.6
国庫支出金	1,235,056	897,598	247,724	649,874	72.7	5.7
県支出金	960,502	708,556	202,201	506,355	73.8	4.5
繰入金	307,094	252,084	0	252,084	82.1	1.5
繰越金	1,063,807	1,063,808	1,063,808	0	100.0	6.7
財産収入・寄付金	115,481	117,873	22,174	95,699	102.1	0.7
諸収入	315,605	271,841	73,812	198,029	86.1	1.7
地方債	1,609,300	549,800	0	549,800	34.2	3.5
出納整理期間中収入見込額	-	-	-	1,729,162	-	10.9
合計	15,876,973	14,147,811	8,338,141	5,809,670	89.1	100.0



(歳出)

(単位：千円、%)

区分	予算現額	支出済額	執行率		予算総額に占める支出割合	
			上半期の支出額	下半期の支出額		
議会費	111,965	109,080	59,178	49,902	97.4	0.7
総務費	2,348,809	1,842,836	666,275	1,176,561	78.5	11.6
民生費	4,270,510	3,998,296	1,576,941	2,421,355	93.6	25.2
衛生費	1,467,716	1,288,400	477,669	810,731	87.8	8.1
農林水産業費	1,619,625	1,456,920	326,847	1,130,073	90.0	9.2
商工費	425,977	352,108	173,059	179,049	82.7	2.2
土木費	1,181,985	782,073	251,249	530,824	66.2	4.9
消防費	924,788	557,609	341,865	215,744	60.3	3.5
教育費	1,463,537	1,111,711	460,352	651,359	76.0	7.0
災害復旧費	57,045	24,928	18,503	6,425	43.7	0.2
公債費	1,978,566	1,964,207	884,323	1,079,884	99.3	12.4
諸支出金	11,550	11,550	0	11,550	100.0	0.1
予備費	14,900	0	0	0	0.0	0.0
下半期執行見込額	-	-	-	2,377,255	-	15.0
合計	15,876,973	13,499,718	5,236,261	8,263,457	85.0	100.0

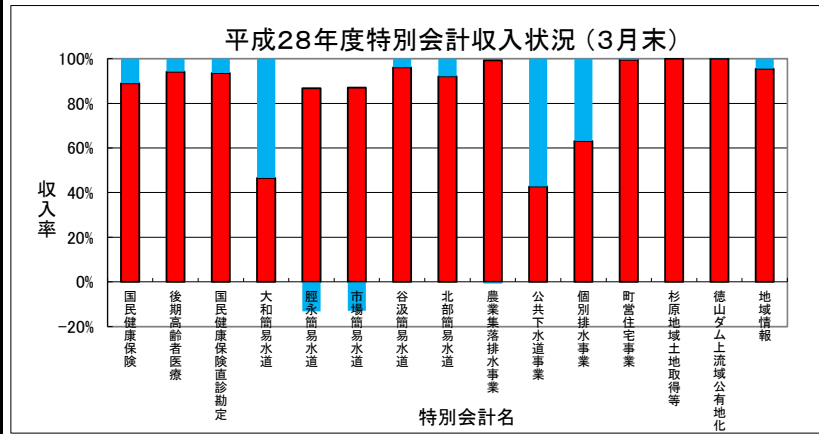


※「予算総額における割合」の合計欄については、歳入歳出ともに各区分毎の計と一致しない場合があります。

【特別会計】
(歳入)

(単位：千円、%)

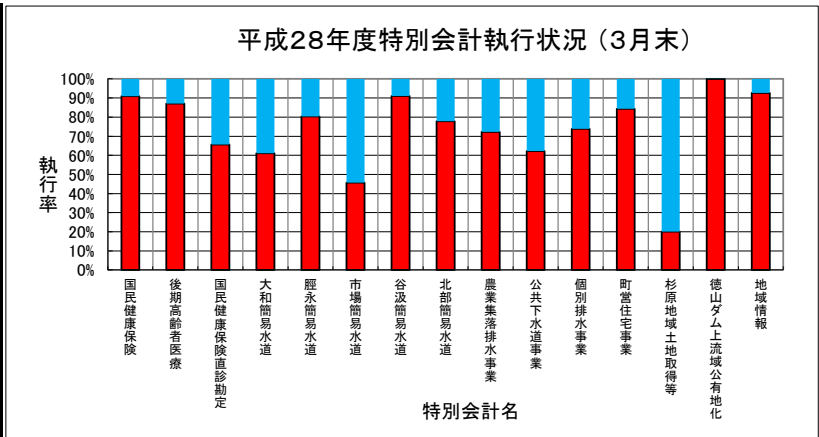
特別会計名	予算現額	収入済額	収入率		収入残割合	
			上半期の収入額	下半期の収入額		
国民健康保険	3,107,049	2,764,338	1,130,291	1,634,047	89.0	11.0
後期高齢者医療	311,108	292,855	85,394	207,461	94.1	5.9
国民健康保険直診勘定	96,763	90,571	34,599	55,972	93.6	6.4
大和簡易水道	79,462	37,025	22,482	14,543	46.6	53.4
脛永簡易水道	16,680	19,695	9,005	10,690	118.1	-18.1
市場簡易水道	7,649	8,988	5,412	3,576	117.5	-17.5
谷汲簡易水道	87,897	84,499	13,312	71,187	96.1	3.9
北部簡易水道	148,895	137,164	15,123	122,041	92.1	7.9
農業集落排水事業	829,340	836,015	86,745	749,270	100.8	-0.8
公共下水道事業	1,165,529	498,485	19,022	479,463	42.8	57.2
個別排水事業	106,893	67,455	20,523	46,932	63.1	36.9
町営住宅事業	68,479	68,154	28,550	39,604	99.5	0.5
杉原地域土地取得等	8,079	8,079	1	8,078	100.0	0.0
徳山ダム上流域公有地化	159,173	159,130	1,820	157,310	100.0	0.0
地域情報	220,480	210,633	51,639	158,994	95.5	4.5
合計	6,413,476	5,283,086	1,523,918	3,759,168	82.4	17.6



(歳出)

(単位：千円、%)

特別会計名	予算現額	支出済額	執行率		執行残割合	
			上半期の支出額	下半期の支出額		
国民健康保険	3,107,049	2,824,748	1,348,873	1,475,875	90.9	9.1
後期高齢者医療	311,108	271,031	79,095	191,936	87.1	12.9
国民健康保険直診勘定	96,763	63,580	30,313	33,267	65.7	34.3
大和簡易水道	79,462	48,551	7,413	41,138	61.1	38.9
脛永簡易水道	16,680	13,394	3,366	10,028	80.3	19.7
市場簡易水道	7,649	3,494	1,670	1,824	45.7	54.3
谷汲簡易水道	87,897	80,062	35,096	44,966	91.1	8.9
北部簡易水道	148,895	115,838	49,870	65,968	77.8	22.2
農業集落排水事業	829,340	599,509	263,791	335,718	72.3	27.7
公共下水道事業	1,165,529	724,915	86,687	638,228	62.2	37.8
個別排水事業	106,893	78,940	31,044	47,896	73.8	26.2
町営住宅事業	68,479	57,791	25,848	31,943	84.4	15.6
杉原地域土地取得等	8,079	1,620	0	1,620	20.1	79.9
徳山ダム上流域公有地化	159,173	159,070	93,390	65,680	99.9	0.1
地域情報	220,480	204,405	97,576	106,829	92.7	7.3
合計	6,413,476	5,246,948	2,154,032	3,092,916	81.8	18.2



平成28年度3月末までの予算執行状況は、一般会計の歳入で収入率89.1%、歳出の執行率85.0%となっており、特別会計全体では歳入の収入率82.4%、歳出の執行率81.8%となっています。
 一般会計の歳入は、補助事業等にかかる国・県補助金の交付や地方債の借入は事業完了後、出納閉鎖期間中となる事から、下半期では89.1%の収入率となっています。歳出においても、県営事業の負担金等の支出については出納閉鎖期間中になる事や、翌年度への繰越事業もあることから81.8%の執行率となっています。
 特別会計においては、下水道事業や簡易水道事業等の建設事業関係経費については、一般会計と同様に国・県補助金、地方債の収入が出納閉鎖期間中となること、歳出については、事業完了していても出納閉鎖期間中の支出もあるため、執行状況が低くなっています。
 執行状況全般については、前年度同期と比べてもほぼ同様であり、概ね予定どおりの進捗となっております。

第3 町税の負担状況 【一般会計】

(1) 税目別内訳

(単位：千円、%)

区 分	予算現額	収入済額	収入済額構成比	収入率
町民税	1,102,089	1,112,047	28.6	100.9
固定資産税	2,560,242	2,568,621	66.1	100.3
軽自動車税	65,087	66,056	1.7	101.5
たばこ税	117,809	119,589	3.1	101.5
鉱産税	1,214	1,660	0.0	136.7
入湯税	15,700	17,628	0.5	112.3
合計	3,862,141	3,885,601	100.0	100.6

(2) 町税の負担状況 (1人当り、1世帯当り)

(H29.3.31現在 21,962人、8,068世帯)

区 分	収入済額 (千円)	1人当り負担額 (円)	1世帯当り負担額 (円)
町 民 税	1,112,047	50,635	137,834
固定資産税	2,568,621	116,958	318,371
軽自動車税	66,056	3,008	8,187
合計	3,746,724	170,600	464,393

第5 財産現在高

(1) 土地及び建物

(H29.3.31現在)

区分	土地 (㎡)	建物 (㎡)		延床面積 合計
		木造	非木造	
庁舎	9,697.0	0.0	10,013.1	10,013.1
その他行政機関	28,265.4	7.0	11,779.4	11,786.4
公共用財産	852,732.8	23,492.4	162,067.3	185,559.7
普通財産 (山林含む)	87,278,063.8	6,613.1	25,212.4	31,825.5
合計	88,168,759.0	30,112.5	209,072.2	239,184.7

※その他行政機関：消防施設、保健センター等

公共用財産：学校、公営住宅、公民館、公園、観光施設等

(2) 有価証券

(H29.3.31現在)

区分	件数	現在高 (円)
社債権	9件	88,990,000

(3) 出資金

(H29.3.31現在)

区分	件数	現在高 (円)
出資金等	14件	469,626,900

(4) 債権

(H29.3.31現在)

区分	件数	現在高 (円)
貸付金	3件	71,049,062

(5) 基金

(H29.3.31現在)

区分	現在高 (千円)	
財政調整基金	2,611,175	
減債基金	668,217	
公共施設整備基金	837,604	
ふるさと振興基金	101,083	
地域振興基金	4,628	
ふるさと農村活性化対策基金	56,547	
杉山文庫基金	10,163	
徳山記念館建設基金	55,219	
植物資料館 (仮称) 建設基金	1,920	
小林竹雄基金	7,868	
地域福祉基金	387,966	
公共下水道事業基金	19,343	
奨学激励基金	4,039	
町営住宅整備基金	133,121	
さざれ石公園整備事業基金	38	
樽見新線対策基金	119	
高齢者賃貸住宅管理運営基金	64,558	
地蔵平地域整備基金	20,825	
藤橋地域振興基金	147,424	
合併振興基金	2,011,405	
学校教育施設整備基金	9,375	
ふるさと基金	27,615	
中小企業対策基金	11,000	
国民健康保険基金	51,039	
大和簡易水道基金	156,428	
脛永簡易水道基金	116,960	
市場簡易水道基金	32,600	
谷汲簡易水道基金	916	
春日簡易水道基金	1	
春日農業集落排水基金	13,901	
町管理型合併処理浄化槽改修基金	41,635	
公有地化推進基金	3,209,990	
町営住宅敷金基金	14,351	
土地開発基金	現金	523,259
	土地	144,555㎡
収入印紙等購買基金	現金	282
	収入印紙等	318
合計	現金	11,352,614
	土地	144,555㎡
	収入印紙等	318

(H29.3.31現在 21,962人、8,068世帯)

町民1人当り	516,921円
町民1世帯当り	1,407,116円

第6 地方債及び一時借入金現在高

地方債現在高

(1) 一般会計

(単位：千円)

区 分	平成28年9月末 現在高	平成28年度下期借入額	平成28年度下期元 金	平成29年3月 末現在高
総務債	0	4,400	0	4,400
民生債	3,044	2,400	1,012	4,432
衛生債	0	0	0	0
農林水産業債	89,137	0	16,287	72,850
商工債	0	0	0	0
土木債	149,469	0	22,150	127,319
消防債	525	0	525	0
教育債	178,088	21,000	81,155	117,933
災害復旧債	80,146	1,700	7,810	74,036
減税補てん債	140,378	0	12,119	128,259
臨時税収補てん債	10,605	0	3,500	7,105
臨時財政対策債	5,361,123	0	230,535	5,130,588
辺地対策事業債	0	0	0	0
過疎対策事業債	2,787,167	0	80,120	2,707,047
地域再生事業債	0	0	0	0
旧合併特例事業債	6,445,866	520,300	596,248	6,369,918
緊急防災・減災事業債	801,511	0	59,349	742,162
合 計	16,047,059	549,800	1,110,810	15,486,049

(2) 特別会計

(単位：千円)

区 分	平成28年9月末 現在高	平成28年度下期借入額	平成28年度下期元 金	平成29年3月 末現在高
大和簡易水道事業	77,400	0	0	77,400
市場簡易水道事業	117,000	0	0	117,000
谷汲簡易水道事業	541,195	0	21,690	519,505
北部簡易水道事業	602,959	0	29,408	573,551
農業集落排水事業	4,846,907	0	187,840	4,659,067
公共下水道事業	1,570,154	23,100	35,288	1,557,966
個別排水事業	334,370	0	9,589	324,781
町営住宅事業	313,029	0	15,944	297,085
地域情報事業	109,961	0	53,587	56,374
合 計	8,512,975	23,100	353,346	8,182,729

地方債の負担状況 (平成28年下期末)

町民1人当り	1,077,715円
町民1世帯当り	2,933,661円

(H29.3.31現在 21,962人、8,068世帯)

一時借入金の状況 (平成28年下期末)

一時借入金	0円
-------	----