

揖斐川町財政事情

(令和5年4月1日～令和5年9月30日)

【はじめに】

この公表は、揖斐川町の財政状況（地方自治法第243条の3第1項の規定及び揖斐川町財政事情の作成及び公表に関する条例第2条によるもの）を町民の皆様によく知っていただき、町政に対するご理解とご協力をいただくために行うものです。今回の公表では、財政状況について令和5年度上半期（4月1日から9月30日まで）における予算執行の概要を公表するものです。

【一般会計】

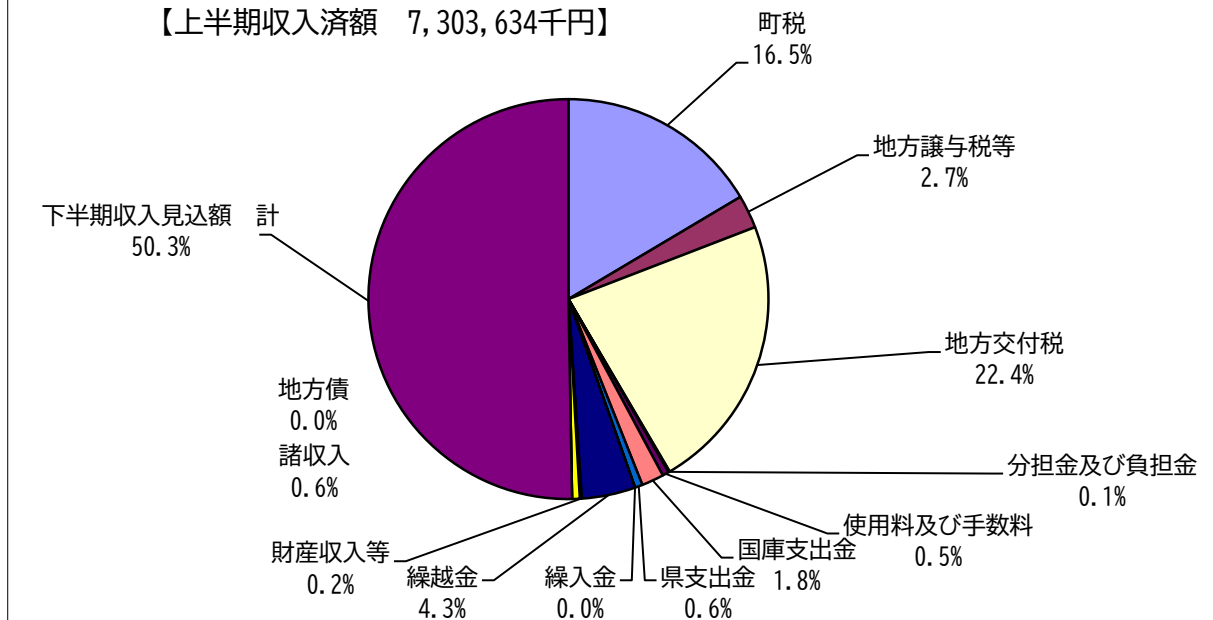
(歳入)

(単位：千円、%)

区分	予算現額	収入済額	収入率		収入率	予算総額に占める割合
			上半期の収入額	下半期の収入見込額		
町税	3,622,187	2,419,011	2,419,011	-	66.8	16.5%
地方譲与税等	736,697	393,785	393,785	-	53.5	2.7%
地方交付税	4,110,000	3,292,321	3,292,321	-	80.1	22.4%
分担金及び負担金	61,489	15,693	15,693	-	25.5	0.1%
使用料及び手数料	144,022	76,731	76,731	-	53.3	0.5%
国庫支出金	1,053,809	263,322	263,322	-	25.0	1.8%
県支出金	823,181	91,501	91,501	-	11.1	0.6%
繰入金	1,848,601	355	355	-	0.0	0.0%
繰越金	355,989	637,667	637,667	-	179.1	4.3%
財産収入等	60,193	22,419	22,419	-	37.2	0.2%
諸収入	309,426	90,829	90,829	-	29.4	0.6%
地方債	1,567,300	0	0	-	0.0	0.0%
下半期収入見込額 計	-	-	-	7,389,260	-	50.3%
合計	14,692,894	7,303,634	7,303,634	0	49.7	100.0%

令和5年度一般会計収入状況（9月末）

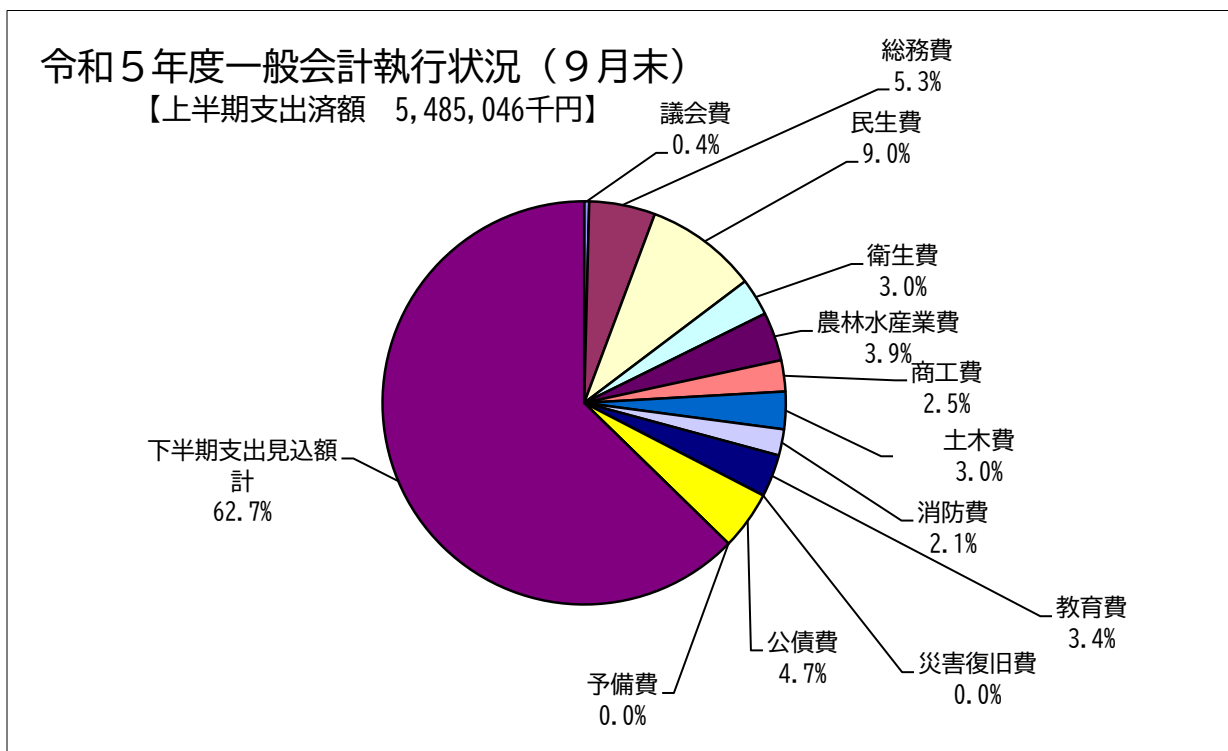
【上半期収入済額 7,303,634千円】



【一般会計】
(歳出)

(単位：千円、%)

区分	予算現額	支出済額	支出済額		執行率	予算総額に占める割合
			上半期の支出済額	下半期の支出見込額		
議会費	101,842	50,529	50,529	-	49.6	0.4%
総務費	2,247,168	784,713	784,713	-	34.9	5.3%
民生費	3,278,524	1,325,611	1,325,611	-	40.4	9.0%
衛生費	1,723,972	438,821	438,821	-	25.5	3.0%
農林水産業費	1,290,809	571,165	571,165	-	44.2	3.9%
商工費	663,666	372,621	372,621	-	56.1	2.5%
土木費	1,365,264	442,656	442,656	-	32.4	3.0%
消防費	952,482	306,928	306,928	-	32.2	2.1%
教育費	1,386,805	491,988	491,988	-	35.5	3.4%
災害復旧費	71,301	4,661	4,661	-	6.5	0.0%
公債費	1,596,161	695,353	695,353	-	43.6	4.7%
予備費	14,900	0	0	-	0.0	0.0%
下半期支出見込額 計	-	-	-	9,207,848	-	62.7%
合計	14,692,894	5,485,046	5,485,046	0	37.3	100.0%

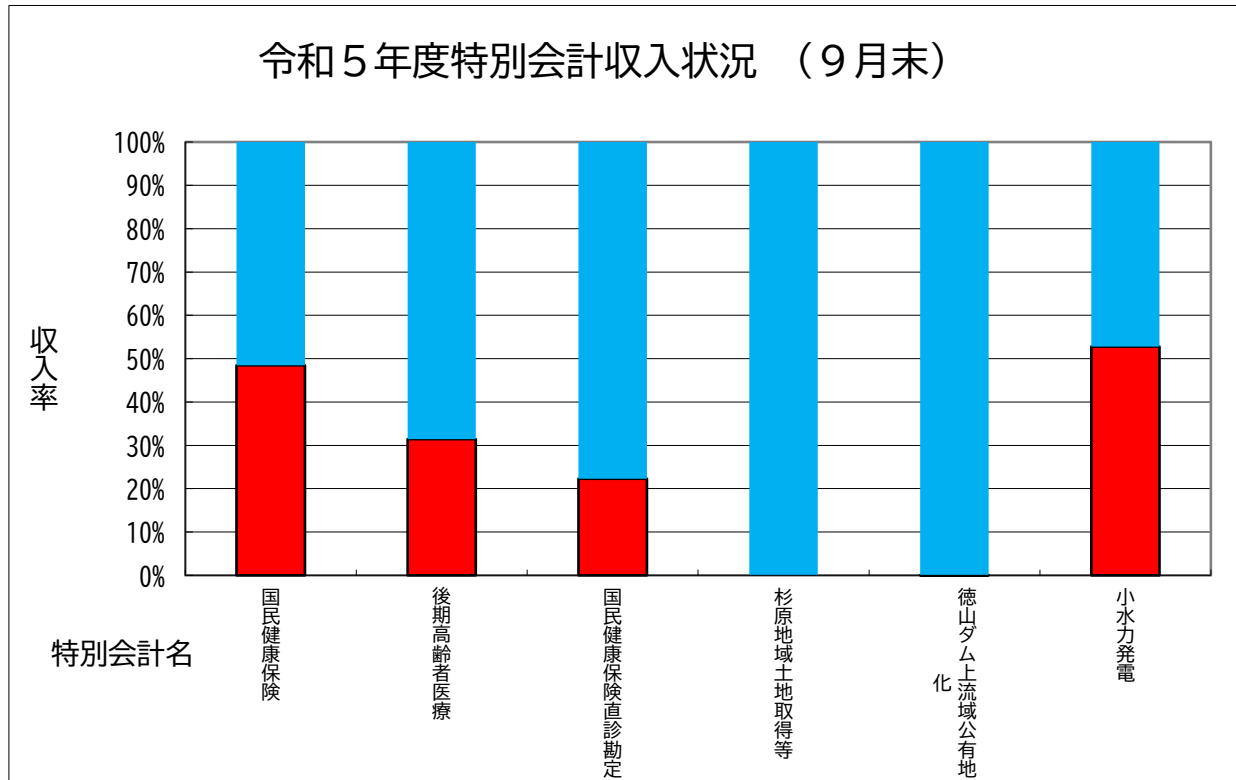


【特別会計】
(歳入)

(単位：千円、%)

特別会計名	予算現額	収入済額	収入状況		収入率	収入残割合
			上半期の収入額	下半期の収入見込額		
国民健康保険	2,406,965	1,165,959	1,165,959	1,241,006	48.4	51.6
後期高齢者医療	389,800	122,494	122,494	267,306	31.4	68.6
国民健康保険直診勘定	69,000	15,380	15,380	53,620	22.3	77.7
杉原地域土地取得等	2,000	0	0	2,000	0.0	100.0
徳山ダム上流域公有地化	123,400	117	117	123,283	0.1	99.9
小水力発電	54,500	28,755	28,755	25,745	52.8	47.2
合計	3,045,665	1,332,705	1,332,705	1,712,960	43.8	56.2

令和5年度特別会計収入状況 (9月末)

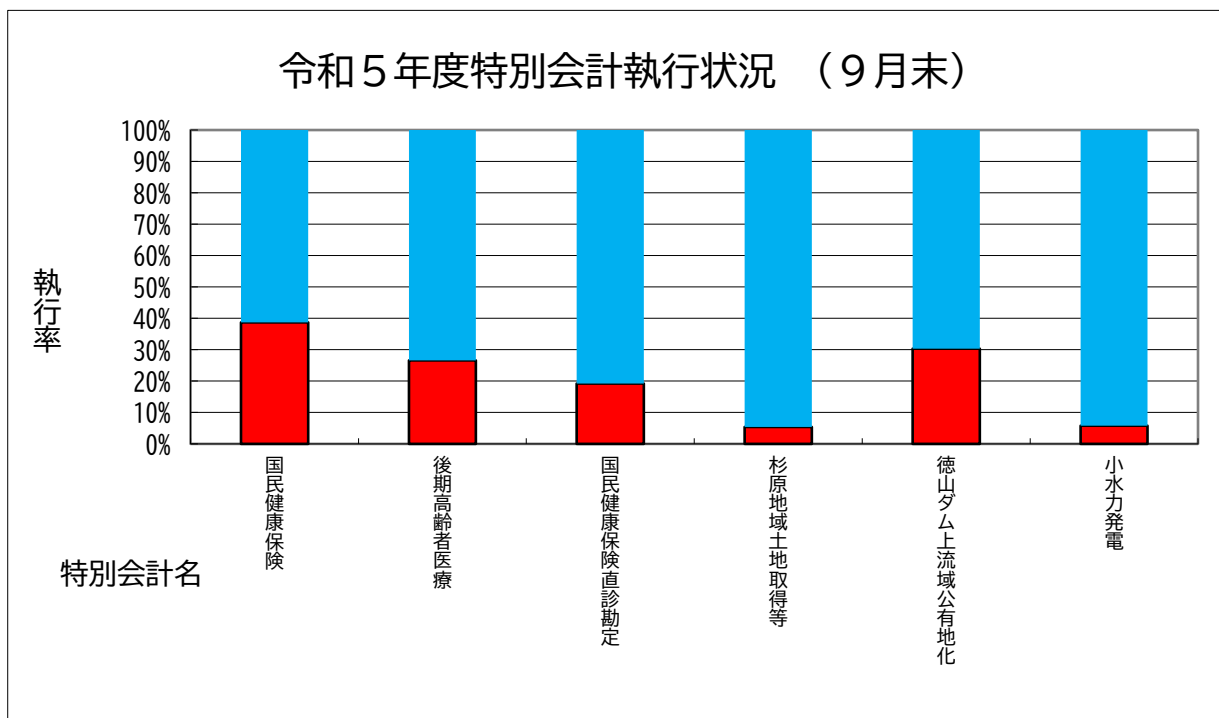


【特別会計】
(歳出)

(単位：千円、%)

特別会計名	予算現額	支出済額	支出済額		執行率	執行残割合
			上半期の支出済額	下半期の支出見込額		
国民健康保険	2,406,965	932,291	932,291	1,474,674	38.7	61.3
後期高齢者医療	389,800	103,625	103,625	286,175	26.6	73.4
国民健康保険直診勘定	69,000	13,237	13,237	55,763	19.2	80.8
杉原地域土地取得等	2,000	107	107	1,893	5.4	94.7
徳山ダム上流域公有地化	123,400	37,373	37,373	86,027	30.3	69.7
小水力発電	54,500	3,154	3,154	51,346	5.8	94.2
合計	3,045,665	1,089,787	1,089,787	1,955,878	35.8	64.2

令和5年度特別会計執行状況 (9月末)



令和5年度9月末までの予算執行状況は、一般会計の歳入で収入率49.7%、歳出の執行率37.3%となっており、特別会計全体では歳入の収入率43.8%、歳出の執行率35.8%となっています。

一般会計の歳入は、補助事業等にかかる国・県補助金の交付や地方債の借入は事業完了後となることから、上半期では49.7%の収入率となっています。歳出においても、当年度予算化している建設事業については概ね着手していますが、大半の事業の支出が事業完了する下半期となることから、37.3%の執行率となっています。

特別会計の歳入では、国民健康保険事業等において県補助金等が上半期の実績に基づき交付されることにより収入率は低くなり、また歳出においても事業着手していても事業完了が年度末となることから、一般会計同様に上半期の執行状況が低くなっています。

執行状況全般については、前年度同期と比べてもほぼ同様であり、概ね予定どおりの進捗となっています。

町税の負担状況【一般会計】

(1)税目別内訳

(単位：千円、%)

区 分	予算現額	収入済額	収入済額 構成比	収入率
町民税	933,117	581,021	24.0	62.3
固定資産税	2,501,886	1,704,674	70.4	68.1
軽自動車税	76,087	78,640	3.3	103.4
たばこ税	100,420	49,750	2.1	49.5
鉱産税	1,362	788	0.0	57.9
入湯税	9,315	4,138	0.2	44.4
合計	3,622,187	2,419,011	100.0	66.8

(2)町税の負担状況(1人当り、1世帯当り)

(R5.9.30現在の人口・世帯数 19,151人、7,816世帯)

区 分	収入済額 (千円)	1人当り 負担額(円)	1世帯当り 負担額(円)
町 民 税	581,021	30,339	74,337
固定資産税	1,704,674	89,012	218,101
軽自動車税	78,640	4,106	10,061
合計	2,364,335	123,457	302,499

財産現在高

(R5.9.30現在)

(1)土地及び建物

区 分	土地 (㎡)	建物 (㎡)		
		木造	非木造	延床面積 合計
庁 舎	9,697.0	0.0	10,013.1	10,013.1
その他行政機関	31,296.6	0.0	10,209.8	10,209.8
公共用財産	873,693.4	23,029.2	158,600.4	181,629.6
普通財産(山林含む)	87,258,932.2	6,705.1	29,418.7	36,123.8
合 計	88,173,619.2	29,734.3	208,242.0	237,976.3

※その他行政機関：消防施設、保健センター等

公共用財産：学校、公営住宅、公民館、公園、観光施設等

(2)有価証券

区 分	件数	現在高(円)
社債権	10件	89,990,000

(3)出資金

区 分	件数	現在高(円)
出資金等	12件	55,825,800

(4)債権

区 分	件数	現在高(円)
貸付金	2件	23,704,062

(5) 基金

区 分		現在高(千円)
財政調整基金	現金	2,931,233
	債券	599,990
減債基金		357,940
公共施設整備基金		771,623
ふるさと農村活性化対策基金		49,452
杉山文庫基金		9,268
小林竹雄基金		7,873
地域福祉基金		40,505
町営住宅整備基金		133,025
高齢者賃貸住宅管理運営基金		20,664
地蔵平地域整備基金		19,763
藤橋地域振興基金		97,598
合併振興基金		1,886,189
学校教育施設整備基金		12,895
ふるさと基金		59,168
中小企業振興対策基金		11,000
国民健康保険基金		51,039
公有地化推進基金		2,473,444
町営住宅敷金基金		11,763
小水力発電事業基金		75,672
森林整備促進事業基金		11,994
久瀬・藤橋地域振興基金		410,000
土地開発基金	現金	522,687
	土地	113,844m ²
収入印紙等購買基金	現金	66
	収入印紙等	534
合計	現金	9,964,861
	債券	599,990
	土地	113,844m ²
	収入印紙等	534

(R5. 9. 30現在)

(人口 19,151人)

(世帯 7,816世帯)

町民1人当り	
	551,661円
町民1世帯当り	
	1,351,695円

地方債及び一時借入金現在高

地方債現在高

(1)一般会計

(単位：千円)

区 分	令和5年3月末 現在高	令和5年度上期 借入額	令和5年度上期 元金償還額	令和5年9月末 現在高
総務債	173,400	0	0	173,400
民生債	0	0	0	0
衛生債	0	0	0	0
農林水産業債	1,708	0	631	1,077
商工債	0	0	0	0
土木債	166,210	4,000	13,225	156,985
消防債	0	0	0	0
教育債	87,749	0	5,569	82,180
災害復旧債	42,681	0	4,548	38,133
減税補てん債	20,402	0	4,418	15,984
臨時税収補てん債	0	0	0	0
臨時財政対策債	2,581,682	136,000	213,146	2,504,536
辺地対策事業債	0	0	0	0
過疎対策事業債	2,988,643	364,300	219,342	3,133,601
地域再生事業債	0	0	0	0
旧合併特例事業債	6,218,707	0	249,137	5,969,570
緊急防災・減災事業債	377,686	302,700	24,042	656,344
減収補てん債	24,700	0	0	24,700
合 計	12,683,568	807,000	734,058	12,756,510

地方債の負担状況 (令和5年上期末)

町民1人当り	666,102円	(R5.9.30現在の人口・世帯数)
町民1世帯当り	1,632,102円	(19,151人 、 7,816世帯)

一時借入金の状況 (令和5年上期末)

一時借入金	0円
-------	----