

# 第2章 現状

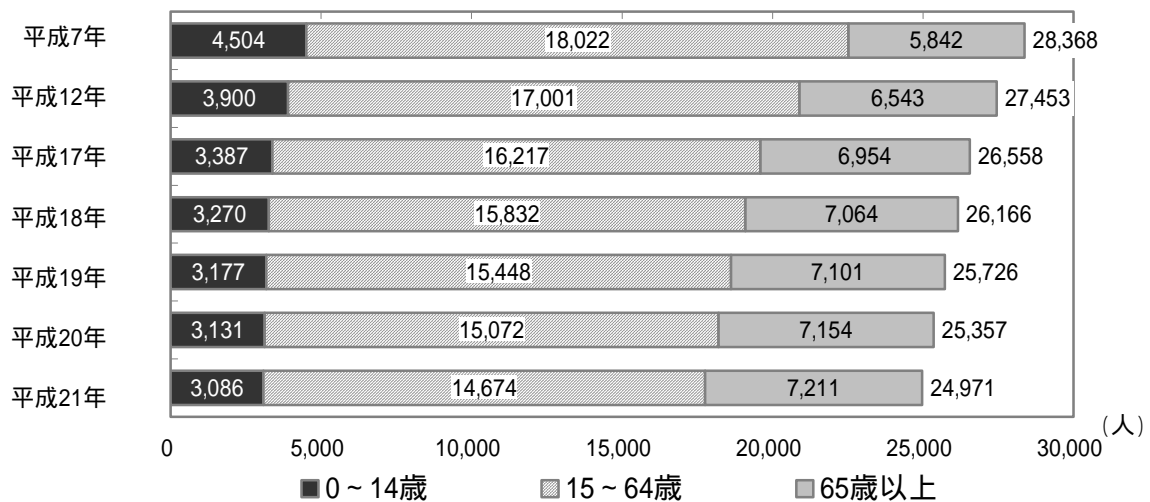
## 揖斐川町の現状

### (1) 人口構造

#### 年齢3区分別人口

本町の総人口は、平成7年以降減少傾向で推移しています。年齢3区分別にみると、0～14歳人口は減少傾向にある一方で、65歳以上人口は増加を続け、平成21年には高齢化率が28.9%を占め、少子高齢化が進んでいます。

図表 年齢3区分別人口の推移

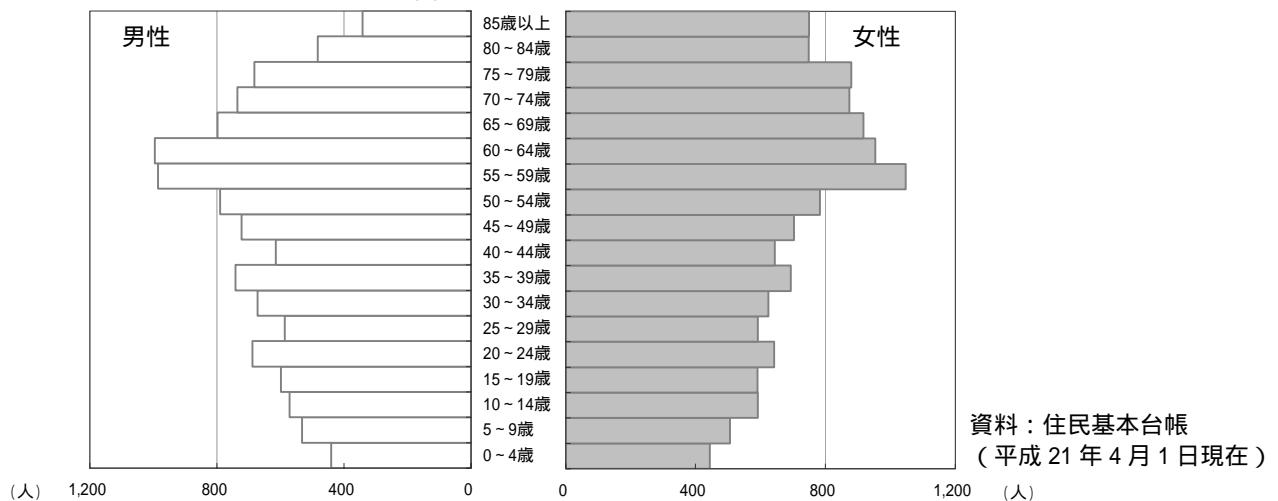


資料：国勢調査（平成7、12年） 住民基本台帳（平成17年以降の各年4月1日現在）

#### 人口ピラミッド

平成21年度の人口ピラミッドは、20歳未満の下部がすぼまり、第1次ベビーブーム世代の55～64歳の層が多くなっています。しかし、第2次ベビーブーム世代の30歳の層は多くなっていません。

図表 人口ピラミッド



資料：住民基本台帳  
（平成21年4月1日現在）

## 子ども数の推移

本町の子ども数（18歳未満人口）は、全体で減少傾向にあり、平成21年4月1日現在3,758人となっています。3歳階級別にみると、年齢層ごとに減少を続け、平成17年から平成21年にかけて15～17歳は214人、3～5歳は89人減少しています。

18歳未満（年齢3歳階級別）人口の推移

単位：人

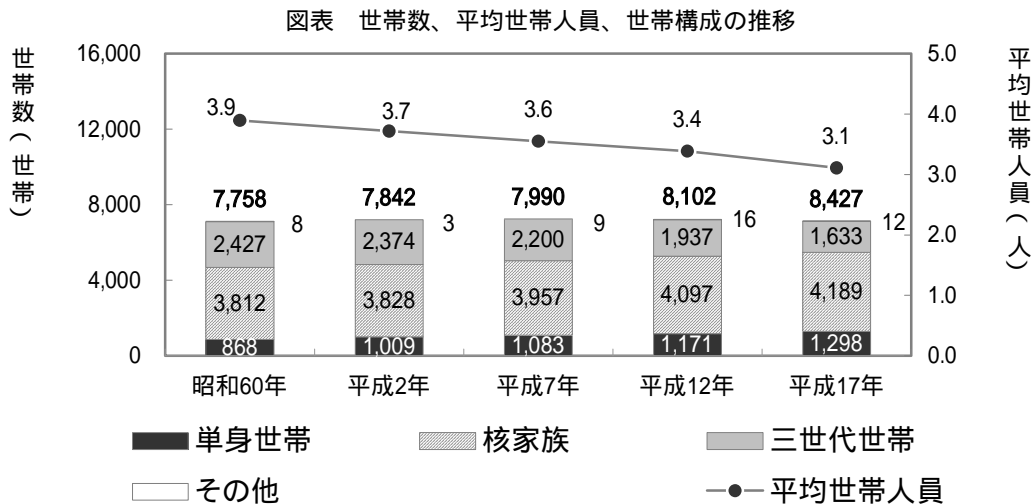
	平成17年	平成18年	平成19年	平成20年	平成21年
0歳	195	146	166	157	162
1歳	179	209	147	183	168
2歳	209	177	204	155	186
0～2歳	583	532	517	495	516
3歳	195	204	179	215	160
4歳	239	200	206	181	209
5歳	208	243	194	213	184
3～5歳	642	647	579	609	553
6歳	228	210	243	197	215
7歳	229	230	209	243	197
8歳	226	229	230	205	238
6～8歳	683	669	682	645	650
9歳	251	227	230	232	204
10歳	251	248	225	224	226
11歳	203	251	247	227	221
9～11歳	705	726	702	683	651
12歳	247	198	249	246	222
13歳	251	249	201	249	246
14歳	276	249	247	204	248
12～14歳	774	696	697	699	716
15歳	284	271	247	239	200
16歳	300	284	266	241	235
17歳	302	297	283	263	237
15～17歳	886	852	796	743	672
計	4,273	4,122	3,973	3,874	3,758

資料：住民基本台帳（各年4月1日現在）

## (2) 世帯状況

世帯数、平均世帯人員、世帯構成

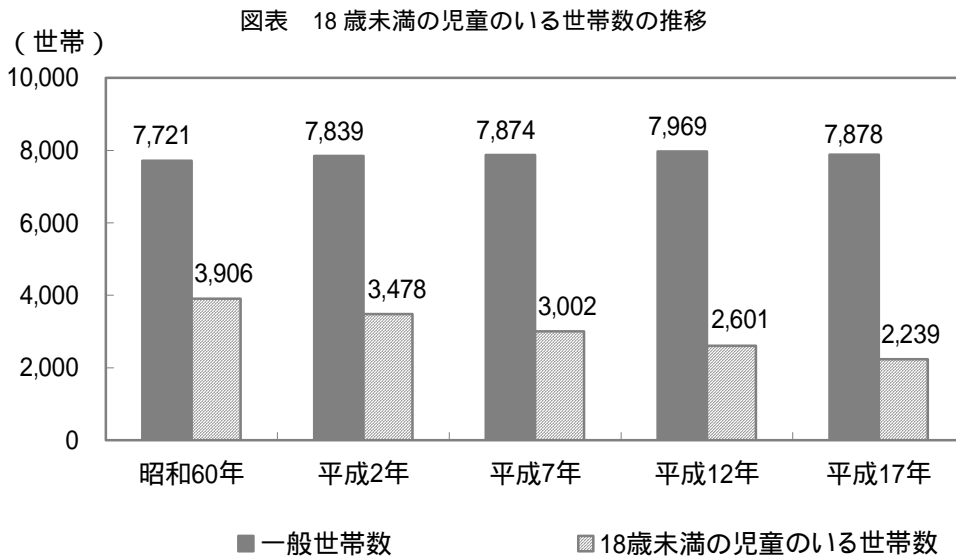
本町の総世帯数は、増加傾向にあり、平成17年には8,427世帯となっています。家族類型別には、核家族や単身世帯が増加傾向にあり、平均世帯人員は平成17年に3.1人と昭和60年以降減少を続けています。



資料：国勢調査

18歳未満の児童のいる世帯数

本町の一般世帯数は平成17年に7,878世帯、うち18歳未満の児童のいる世帯は2,239世帯（総世帯の26.6%）であり、昭和60年以降、子どものいる世帯の総数は減少しています。



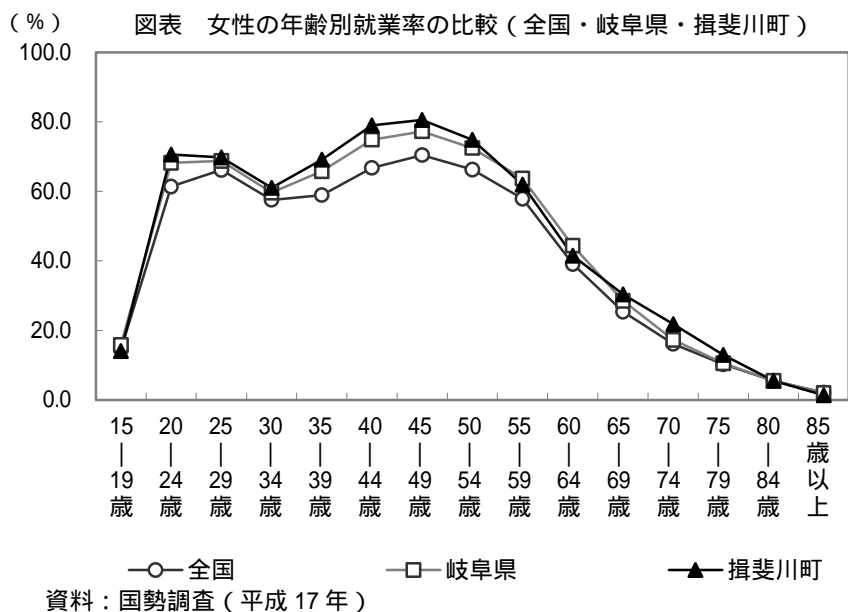
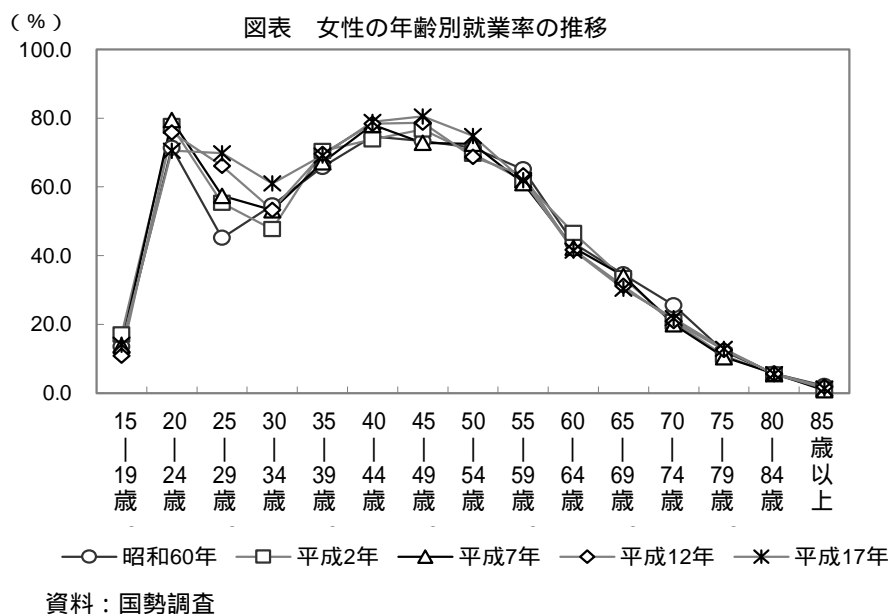
資料：国勢調査

### (3) 就労状況

#### 女性の年齢別就業率

女性の20～24歳と45～49歳の二つの年齢層をピークとしたM字型のラインとなっており、出産、育児期にあたる30歳代前半にいったん仕事を離れ、子どもが就学期に入る30歳代後半から再び仕事に就くという状況が読みとれます。しかし、年々20歳代後半から30歳代前半の就業率が高くなり、M字型のラインがゆるく、女性の就業率の高まりがうかがえます。

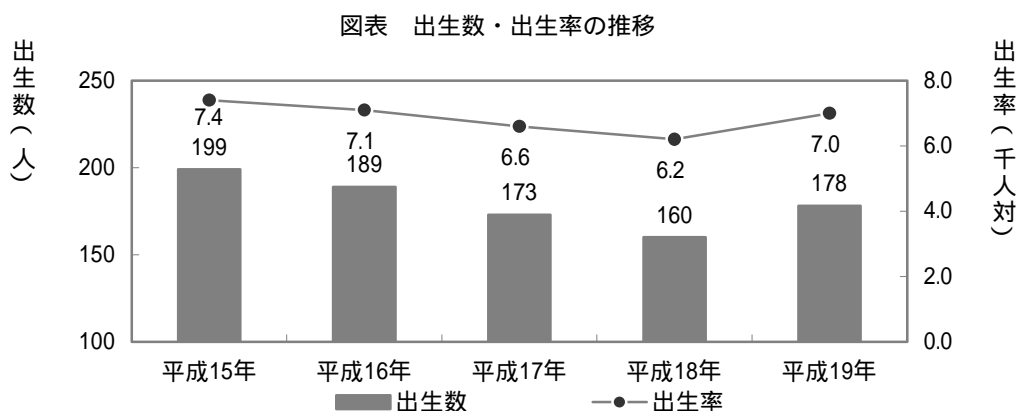
全国と岐阜県を比較すると、20歳代から50歳代前半まで上回りながら、ほぼ同様のラインを描いています。



#### (4) 出生・婚姻・離婚の動向

##### 出生数・出生率

本町における出生数は平成18年まで減少傾向となっていたが、平成19年で上昇し、出生数は178人となっています。



資料：岐阜県統計課「岐阜県人口動態統計調査」

##### 合計特殊出生率

合計特殊出生率は、15歳から49歳までの女性の年齢別出生率を合計したものであり、1人の女性が一生の間に生む子ども数を表したものです。本町は、岐阜県や西濃圏域を下回る率で推移しています。平成15年～平成19年には1.34と過去最低を記録しています。

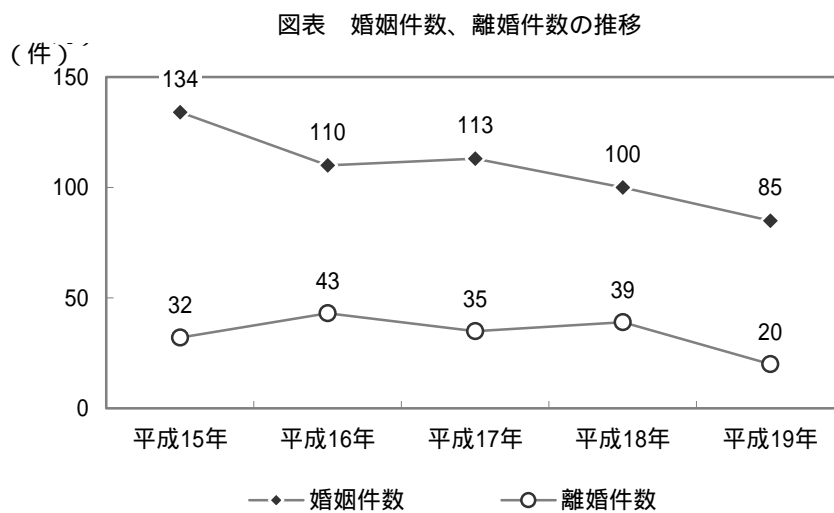
##### 合計特殊出生率（ベイズ推定値）

	昭和63年～	平成5年～	平成10年～	平成15年～
	平成4年	平成9年	平成14年	平成19年
岐阜県	1.58	1.50	1.45	1.41
西濃圏域	1.58	1.50	1.45	1.42
揖斐川町	-	-	-	1.34
揖斐川町	1.61	1.45	1.41	-
谷汲村	1.56	1.50	1.36	-
春日村	1.55	1.50	1.44	-
久瀬村	1.62	1.51	1.44	-
藤橋村	1.56	1.51	1.44	-
坂内村	1.58	1.47	1.45	-

資料：厚生労働省「人口動態保健所・市区町村別統計（人口動態統計特殊報告）」

婚姻・離婚

婚姻件数は、平成15年以降減少傾向にあり、平成19年は85件となっています。一方、離婚件数は、年によってばらつきはみられますが、平成19年は20件と下がっています。



資料：県医療整備課

## 子育て支援サービスの現状

### (1) 保育サービス

#### 幼稚園・保育園の概要

本町には、幼稚園 5 か所、保育園 6 か所、計 11 園（うち坂内保育園は休園）があります（脛永地区の児童は池田町にある組合立養基保育園に含まれています。）。平成 21 年 4 月現在、認可保育所の児童数は 512 人です。年齢別にみると、3 歳未満児 82 人、3～5 歳児 430 人となっています。

#### 認可保育所の概要

区分	定員 (人)	開園時間	対象児	障がい 児保育	一時 保育	地域 子育て 支援セ ンター
幼稚園 いび幼稚園	100	7:30～19:00	生後6か月～			-
幼稚園 やまと幼稚園	90	7:30～18:30	1歳～		-	-
幼稚園 きたがた幼稚園	60	7:30～18:30	1歳～		-	-
幼稚園 きよみず幼稚園	70	7:30～18:30	1歳～	-	-	-
幼稚園 おじま幼稚園	90	7:30～18:30	1歳～		-	-
保育園 谷汲保育園	60	7:30～18:30	1歳～	-	-	-
保育園 長瀬保育園	45	7:30～18:30	1歳～	-	-	-
保育園 かすが保育園	35	7:30～18:30	1歳～	-	-	-
保育園 久瀬保育園	30	7:30～18:30	1歳～		-	-
保育園 藤橋保育園	20	7:30～18:30	1歳～	-	-	-
保育園 坂内保育園(休園)	20	7:30～18:30	2歳～	-	-	-
保育園 養基保育園(脛永地区)	120	7:30～18:00	生後8か月～	-	-	-

資料：子育て支援課（平成 21 年 4 月現在）

#### 認可保育所別入所児童数

単位：人

区分	0歳	1歳	2歳	3歳	4歳	5歳	計	保育士 計
幼稚園 いび幼稚園	0	3	8	26	31	25	93	14
幼稚園 やまと幼稚園	-	7	9	17	30	16	79	10
幼稚園 きたがた幼稚園	-	2	5	13	15	18	53	7
幼稚園 きよみず幼稚園	-	2	3	11	16	12	44	6
幼稚園 おじま幼稚園	-	5	15	17	32	17	86	12
保育園 谷汲保育園	-	0	5	14	12	16	47	6
保育園 長瀬保育園	-	0	2	3	6	4	15	5
保育園 かすが保育園	-	2	2	5	11	6	26	5
保育園 久瀬保育園	-	3	0	4	2	6	15	5
保育園 藤橋保育園	-	0	0	0	3	3	6	3
保育園 坂内保育園(休園)	-	-	-	-	-	-	-	-
計	0	24	49	110	158	123	464	73
保育園 養基保育園(脛永地区)	-	1	8	14	11	14	48	11
計	0	1	8	14	11	14	48	11
合計( + )	0	25	57	124	169	137	512	84

資料：子育て支援課（平成 21 年 4 月現在）

町内外の広域入所者は含まれていません。

## 各種保育サービスの状況

各種保育サービスの実施状況や利用者の状況については、下記のとおりとなっています。

## 延長保育

区分	平成17年度	平成18年度	平成19年度	平成20年度	平成21年度
実施か所数(か所)	1	1	1	1	1
利用申請者数(人)	0	0	1	4	4

資料：子育て支援課

## 低年齢児保育

区分	平成17年度	平成18年度	平成19年度	平成20年度	平成21年度
実施か所数(か所)	7	9	10	9	9
利用申請者数(人)	78	60	69	69	78

資料：子育て支援課

養基保育園は含んでいません。

町外の広域入所者は含んでいます。

## 一時(預かり)保育

区分	平成17年度	平成18年度	平成19年度	平成20年度	平成21年度
実施か所数(か所)	2	2	2	1	1
延べ利用人数(人)	324	275	535	606	356

資料：子育て支援課

平成21年度は見込み値

## 障がい児保育

区分	平成17年度	平成18年度	平成19年度	平成20年度	平成21年度
実施か所数(か所)	6	5	4	5	5
利用者数(人)	12	12	6	7	11

資料：子育て支援課

## (2) 幼稚園

## 幼稚園の入園児童数

町内の幼稚園の入園児童数は、平成21年5月1日現在、113人となっています。

## 幼稚園児童数

単位：人

区分	3歳	4歳	5歳	計
学校法人揖斐幼稚園	33	37	43	113

資料：学校法人揖斐幼稚園(平成21年5月1日現在)



### (3) 小・中学校

#### 小学校児童数

町内の小学校児童数は、平成 21 年 4 月 1 日現在、1,294 人となっています（脛永地区の児童は池田町にある組合立養基小学校に含まれています。）

#### 小学校児童数

単位：人

区分	1年	2年	3年	4年	5年	6年	合計
揖斐小学校	37	32	51	45	40	37	242
大和小学校	30	19	32	23	26	37	167
北方小学校	13	22	19	11	22	14	101
清水小学校	24	19	31	20	16	21	131
小島小学校	42	41	44	41	57	41	266
谷汲小学校	30	28	26	23	34	28	169
春日小学校	10	8	7	8	5	4	42
久瀬小学校	5	4	7	10	8	11	45
坂内小学校	0	3	4	2	3	0	12
計	191	176	221	183	211	193	1,175
養基小学校(脛永地区)	24	18	17	20	17	23	119
計	24	18	17	20	17	23	119
合計( + )	215	194	238	203	228	216	1,294

資料：教育委員会（平成 21 年 4 月 1 日現在）

#### 中学校生徒数

町内の中学校生徒数は、平成 21 年 4 月 1 日現在、717 人となっています。

#### 中学校生徒数

単位：人

区分	1年	2年	3年	合計
揖斐川中学校	124	138	133	395
北和中学校	50	43	62	155
谷汲中学校	32	38	37	107
春日中学校	8	6	8	22
久瀬中学校	6	13	9	28
坂内中学校	3	3	4	10
合計	223	241	253	717

資料：教育委員会（平成 21 年 4 月 1 日現在）

#### 特別支援学校児童生徒数

町内にある県立揖斐特別支援学校の児童生徒数は、平成 21 年 5 月 1 日現在、8 人となっています。

#### 県立揖斐特別支援学校

単位：人

区分	1年	2年	3年	4年	5年	6年	合計
小学部	1	2	0	0	0	2	5
中学部	0	0	1				1
高等部	2	0	0				2
合計	3	2	1	0	0	2	8

資料：教育委員会（平成 21 年 5 月 1 日現在）

## (4) 地域の子育て支援

## 地域子育て支援拠点事業（センター型）の状況

育児不安についての相談指導、子育て親子の交流の場の提供など、地域の子育て家庭に対する支援を行っています。また、幼稚園・保育園、幼稚園併設の地域子育て支援センターの中心的、補完的役割を担います。

名称	開設日数	開設時間	職員	事業の内容
揖斐川子育て支援センター	週5日 (月～金)	午前9時 ～午後4時	4人	子育て親子の交流の場の提供と交流の促進 子育て等に関する相談、援助の実施 地域の子育て関連情報の提供 子育て及び子育て支援に関する講習等の実施 地域支援活動の実施

資料：子育て支援課（平成21年4月1日現在）

## 留守家庭児童教室の状況

留守家庭児童教室は、保護者が就労などにより昼間家庭にいない場合などに指導員のもとで授業終了後の子ども（小学1～4年生まで）の生活の場を提供するものです。

平成21年4月現在、4小学校区で開設し、71人が登録しています。留守家庭児童教室の利用対象学年については、平成20年度より小学校3年生から4年生に延長しました。

## 留守家庭児童教室（放課後児童クラブ）

単位：人

名称	定員	平成17年度	平成18年度	平成19年度	平成20年度		平成21年度	
		1～3年生	1～3年生	1～3年生	1～3年生	4年生	1～3年生	4年生
揖斐小学校下留守家庭児童教室	25	6	11	5	8	0	11	1
大和小学校下留守家庭児童教室	30	6	7	12	17	1	15	5
清水小学校下留守家庭児童教室	15	10	8	4	9	1	13	2
小島小学校下留守家庭児童教室	50	20	22	23	24	11	18	6
合計	120	42	48	44	58	13	57	14

資料：教育委員会（平成21年4月1日現在）

### 民生児童委員・主任児童委員

平成21年4月現在、本町では、民生児童委員が65人、主任児童委員が8人活動しています。民生児童委員は、児童問題などにかかわる関連機関と協力し、相談・援助にあたっています。

また、児童福祉に関する事項を専門的に担当する主任児童委員は、地域の児童委員と一体となって活動しています。

民生児童委員、主任児童委員 単位：人

区分	平成21年度
民生児童委員	65
主任児童委員	8

資料：社会福祉課

### 子育てサークル

町内には、子育て中の母親等が定期的に集まって親子遊びや情報交換を通じて子育てについて学び、悩みを相談しながら「子育てをともに」していこうとするサークル活動が多数あります。少子化、核家族化が進む中で、このようなサークル活動は重要な存在となっています。

#### 子育てサークル

地域	グループ名	対象者	活動内容	活動場所
全域	子育て教室	希望者	製作、遊び、調理など(毎月1回)	揖斐川子育て支援センター
全域	マロンBaby	希望者	外遊び、水遊び、読み聞かせ、製作など(毎月1回)	揖斐川子育て支援センター
全域	ママフレcherrykids	希望者	親子のふれあい、情報交流など(随時)	揖斐川子育て支援センター
全域	Jr. ママフレンズ	希望者	遊び、情報交流など(毎月1回)	揖斐川子育て支援センター
揖斐川	うさぎグループ	1～6歳	幼児期の子どもに必要な遊び(毎週水曜日)	揖斐幼稚園
揖斐川	LAC	希望者	子育てについて話し合う(年4回)	揖斐幼稚園
揖斐川	にこにこ学級	未就園児	運動、水遊び、散歩、公演など(毎月1回)	小島公民館

資料：揖斐川子育て支援センター、揖斐幼稚園、社会教育課(平成22年3月1日現在)

## (5) 母子保健サービス等

## 母子健康手帳

母子健康手帳は、交付件数が平成17年度から平成20年度まで160～180件の間で推移してきましたが、平成21年度は150件と下がる見込みとなっています。

## 母子健康手帳の交付状況

区分	平成17年度	平成18年度	平成19年度	平成20年度	平成21年度
件数(件)	167	177	165	160	150

資料：健康増進課  
平成21年度は見込み値

## 妊婦健康診査

妊婦健康診査は、受診券の発行枚数が平成20年度11回分、平成21年度14回分と増加したことから、延べ受診者数は、平成20年度以降大きく増加しています。

## 妊婦健康診査の受診状況

区分	平成17年度	平成18年度	平成19年度	平成20年度	平成21年度
対象者数(人)	169	183	166	171	157
延べ受診者数(人)	312	447	491	1,420	1,521
助成回数(回)	3	3	3	11	14

資料：健康増進課  
平成21年度は見込み値

## 乳幼児健康診査

本町では、4か月児・1歳6か月児・3歳児に対する健康診査を、保健センターにおいて行っています。受診率は90.0%以上と高い水準で推移しています。

## 乳幼児健康診査の受診状況(4か月児健診)

区分	平成17年度	平成18年度	平成19年度	平成20年度	平成21年度
対象者数(人)	161	157	178	168	143
受診者数(人)	155	157	177	167	139
受診率(%)	96.3	100.0	99.4	99.4	97.2

資料：健康増進課  
平成21年度は見込み値

乳幼児健康診査の受診状況（1歳6か月児健診）

区分	平成17年度	平成18年度	平成19年度	平成20年度	平成21年度
対象者数(人)	177	185	155	181	167
受診者数(人)	165	170	148	169	167
受診率(%)	93.2	91.9	95.5	93.4	100.0

資料：健康増進課  
平成21年度は見込み値

乳幼児健康診査の受診状況（3歳児健診）

区分	平成17年度	平成18年度	平成19年度	平成20年度	平成21年度
対象者数(人)	203	194	209	169	184
受診者数(人)	178	170	194	159	173
受診率(%)	87.7	87.6	92.8	94.1	94.0

資料：健康増進課  
平成21年度は見込み値

育児家庭訪問

平成20年度から平成21年度にかけて、訪問件数は減少しています。

育児家庭訪問事業の実施状況

区分	平成17年度	平成18年度	平成19年度	平成20年度	平成21年度
件数(件)	297	342	356	208	169

資料：健康増進課  
平成21年度は見込み値

## (6) 子育て経費の軽減

## 児童手当

小学校修了前の児童を養育している人に児童手当が支給されています。受給できるのは、小学校修了前の児童を養育している人で所得が一定額未満の場合です。また、児童手当の所得制限により手当を受けられない被用者等について、事業主の負担により、児童手当と同額の給付を行う特例給付があります。現在、児童手当の支給月額、3歳未満児一律10,000円、3歳以上小学校修了前児の第一子および第二子5,000円、第三子以降10,000円となっています。

## 児童手当の支給状況

単位：人

区分		平成17年度	平成18年度	平成19年度	平成20年度	平成21年度	
3歳未満	児童手当	被用者	263	285	295	293	280
		非被用者	113	112	107	106	100
	特例給付	43	7	2	5	4	
3歳以上小学校修了前	法附則第7条 給付	被用者	514	778	793	771	762
		非被用者	236	323	314	301	292
	法附則第8条給付	98	29	19	22	17	

資料：子育て支援課

各年度2月末現在

受給者は3歳未満児と3歳以上小学校修了前児で重複者有

平成18年度より支給対象児童が「小学3年」から「小学6年」に拡充及び所得制限の変更有

平成19年度より3歳未満児の支給月額は一律10,000円に拡充

## 児童扶養手当

児童扶養手当は、父母の離婚、父の死亡、父が一定の障がい者である場合等において、母が児童（満18歳に達する日以後、最初の3月までの児童。20歳未満の障がい児を含む）を監護しているときまたは母以外の者が児童を養育するときに、その母または養育者に支給されます。支給月額は、児童1人の場合は所得により41,720円から9,850円、2人目は5,000円が加算され、3人目以降1人につき3,000円が加算されます。

## 児童扶養手当の受給状況

区分	平成17年度	平成18年度	平成19年度	平成20年度	平成21年度
受給者数(人)	121	126	136	138	141

資料：子育て支援課

各年度8月1日現在

### 出産祝金等の支給

子どもを安心して産み育てることができる独自のサービスとして、出産に際して祝い金支給制度があります。出産者が出産日以前に町内に6か月以上住所登録があり、出産後引き続き1年以上居住すると見込まれる場合に「すこやかベビー祝金」(子ども1人につき50,000円)を支給します。

### すこやかベビー祝金の受給状況

区分	平成17年度	平成18年度	平成19年度	平成20年度	平成21年度
受給者数(人)	26	142	142	139	120

資料：子育て支援課

平成17年度は合併前の旧村のみが対象

平成18年度より町内全域で実施

平成21年度は見込み値

### 保育料の軽減

平成17年度の保育料の軽減率(国の徴収基準に対する軽減率)は44.0%でしたが、徐々に軽減率を上げ、平成20年度は45.1%となっています。

ただし、所得に応じて徴収基準が定められており、個々に軽減率は若干異なります。

### 保育料軽減の状況

区分	平成17年度	平成18年度	平成19年度	平成20年度	平成21年度
徴収基準(円)	199,470,730	186,638,890	174,130,560	181,747,350	164,124,510
保育料(円)	111,685,600	106,929,020	96,802,100	99,697,400	91,599,200
軽減率(%)	44.0	42.7	44.4	45.1	44.2

資料：子育て支援課

平成21年度は見込み値

### 奨学激励金

ひとり親家庭等を対象に、高校、工業高等専門学校等への入学時に、「奨学激励金」(1人につき50,000円)を支給します。

### 奨学激励金の支給状況

区分	平成17年度	平成18年度	平成19年度	平成20年度	平成21年度
受給者数(人)	20	22	22	21	18

資料：教育委員会

## 乳幼児・児童、生徒医療費の助成

乳幼児・児童、生徒医療費助成の受給者数、件数、支給額は、平成17年度から平成20年度まで増加しています。1人あたりの支給額は、平成18年度以降29,000円から35,000円の間で推移しています。

## 乳幼児・児童、生徒医療費助成の状況

区分	平成17年度	平成18年度	平成19年度	平成20年度	平成21年度
受給者(人)	1,199	2,591	2,532	3,130	3,020
件数(件)	27,336	35,775	32,789	44,284	44,203
助成額(円)	71,239,851	89,055,003	84,980,084	92,293,903	90,482,158
1人当たりの助成額(円)	59,416	34,370	33,562	29,486	29,960
1件当たりの助成額(円)	2,606	2,489	2,591	2,084	2,456

資料：住民課

平成21年度は見込み値

## 母子家庭医療費の助成

母子家庭の18歳未満の児童とその母親および両親のいない18歳未満の児童で、一定の所得以下の人は、児童が18歳に達する年度の末日まで、母と児童の医療費が公費で負担されます。

## 母子家庭等医療費助成の状況

区分	平成17年度	平成18年度	平成19年度	平成20年度	平成21年度
受給者:母(人)	112	112	127	123	117
受給者:子(人)	178	178	196	192	183
受診件数(件)	3,493	3,796	4,204	4,330	4,417
助成額(円)	10,082,184	10,885,804	11,121,019	11,451,634	11,068,989

資料：住民課

平成21年度は見込み値