


平成30年度 揖斐川町立


幼稚園入園案内



＜揖斐川町保育・教育目標＞

明るく 元気な 豊かな心 を持った子を育てる

- 心身ともに調和のとれた人間性豊かな幼児の育成
- 地域の中で育ち、ほほえみと感動のある園づくり



幼稚園とは…

保護者が働いていたり、病気にかかったりしているなどで、家庭で保育ができないお子さんを、保護者に代わって保育・幼児教育するところです。

入園の対象となるお子さんは…

揖斐川町内に住所があり、次のいずれかの事情があるとともに同居の家族、その他の方も保育できない場合に限りします。

- ①保護者が昼間外で働いている場合
- ②保護者が昼間、自宅で家事以外の労働をしている場合
- ③保護者が出産前後・病気・負傷・心身に障がいがある場合
- ④保護者が同居の病人や心身障がい者の世話をしている場合
- ⑤風水害、火災その他の災害の復旧に当たっている場合



なかよし遊び



地域住民との交流



茶摘み



入園の申込み手続き

①提出書類

入園申込書(提出先に備えてつけてあります)

※申込書以外にも提出していただく書類(就労証明など)があります。

②受付期間

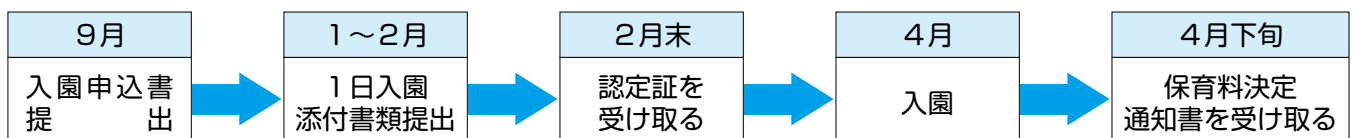
9月1日(金) ～ 9月29日(金)

③提出先

入園希望の幼稚園、

役場子育て支援課、各振興事務所地域振興課

④入園までの流れ



0歳児保育

(注) 年度途中に入園を希望される場合は、定員などの都合により希望する園に入園できない場合がありますのでご了承ください。

特別保育事業

☆乳児保育

満6か月以上児を一部の幼児園で保育します。

☆長時間保育・延長保育

勤労などで必要と認められる場合は各幼児園で実施します。

☆土曜保育

保育を必要とする園児を半日または1日保育します。

☆一時保育

一時的に保育を希望される場合、半日または1日保育します。

☆障がい児保育

集団生活が可能な障がい児を保育します。

☆なかよしタイム

毎月第2・第4水曜日に各園で園庭開放を行います。



音楽リズム



保育時間

☆通常の保育時間

8時30分～16時30分

☆長時間・延長保育

7時30分～18時30分

※やまと・きたがた幼児園、いび幼児園は19時まで



保育料

入園児童の父母など扶養義務者の市町村民税所得割課税額に応じて決定します。

同一世帯で、一番上の子どもから数えて2番目以降の子どもについては、無料です。



体育教室



茶道教室



町内の町立幼児園

園名	定員	入園年齢	住所	電話番号
やまと・きたがた幼児園	170人	6カ月から	揖斐川町房島124	22-3120
いび幼児園	110人		揖斐川町三輪1388	22-0420
きよみず幼児園	45人	1歳から	揖斐川町清水1329-1	22-0826
おじま幼児園	90人		揖斐川町小島560	22-1021
たにぐみ幼児園	90人		揖斐川町谷汲名礼1247-1	56-3011
かすが幼児園	30人		揖斐川町春日川合1668-2	57-2319
くぜ幼児園	30人		揖斐川町西津汲710-1	54-2039
さかうち幼児園	20人		揖斐川町坂内広瀬166-2	53-2547

※入園に関するお問い合わせは、各幼児園または役場子育て支援課(Tel22-2111) まで
 養基保育所に入園を希望される方は、養基小学校養基保育所組合(Tel45-7420) まで
 トッドラズフォレスト(小規模保育所)に入園を希望される方は、揖斐幼稚園(Tel22-6008) まで