

# 揖斐川町財政事情

(令和7年10月1日～令和8年3月31日)

## 【はじめに】

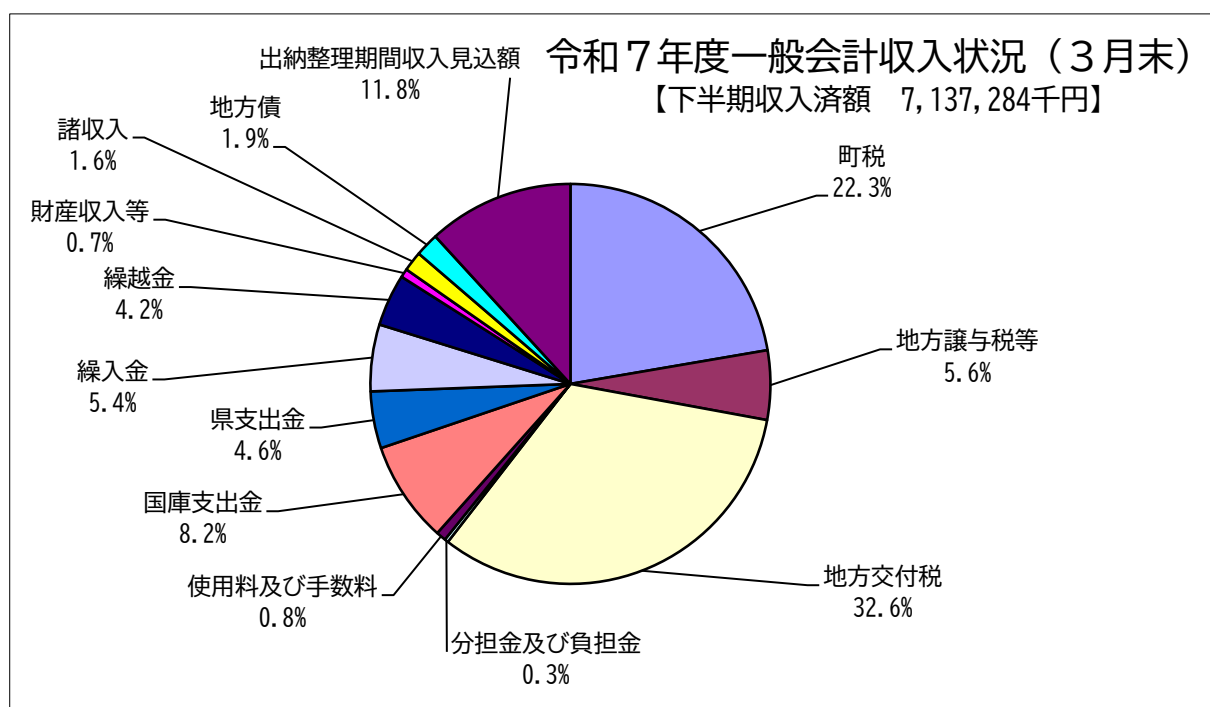
この公表は、揖斐川町の財政状況（地方自治法第243条の3第1項の規定及び揖斐川町財政事情の作成及び公表に関する条例第2条によるもの）を町民の皆様幅広く知っていただき、町政に対するご理解とご協力をいただくために行うものです。今回の公表では、財政状況について令和7年度下半期（10月1日から3月31日まで）における予算執行の概要を公表するものです。

## 【一般会計】

(歳入)

(単位：千円、%)

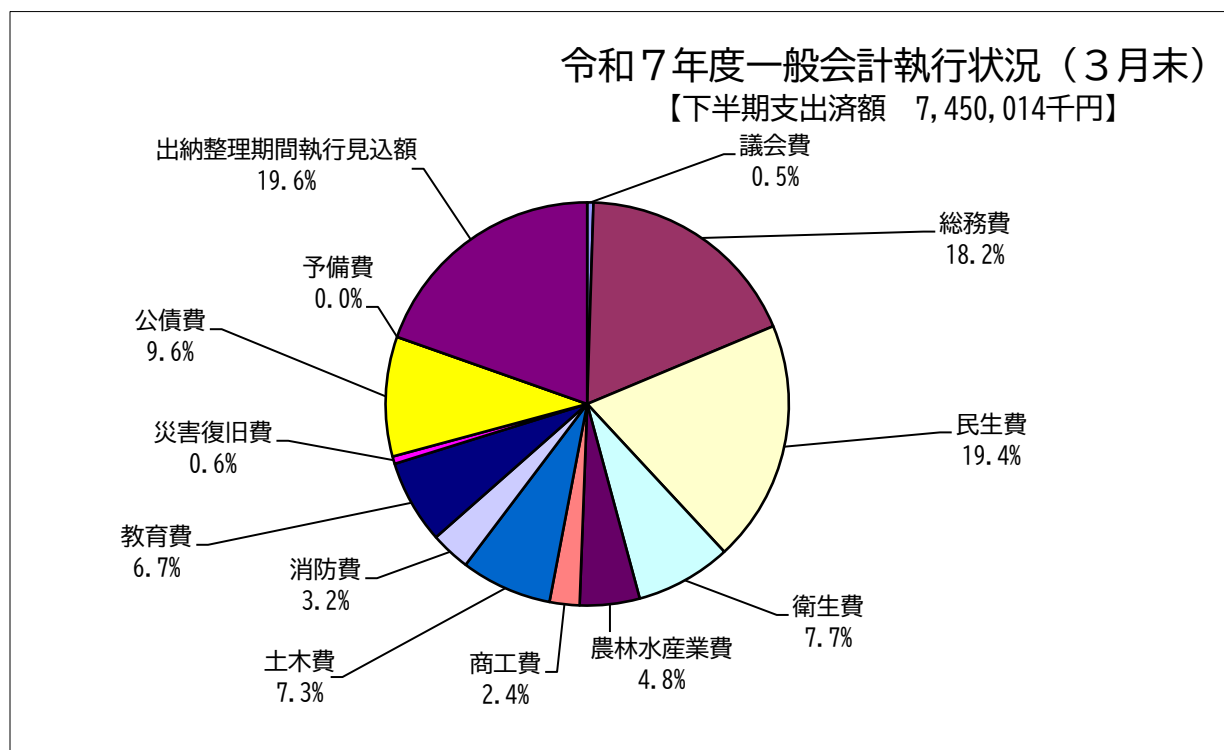
区 分	予算現額	収入済額	収入額		収入率	予算総額に占める割合
			上半期の収入額	下半期の収入額		
町税	3,733,894	3,726,678	2,309,771	1,416,907	99.8	22.3%
地方譲与税等	934,366	936,687	449,266	487,421	100.2	5.6%
地方交付税	5,464,290	5,464,290	3,479,738	1,984,552	100.0	32.6%
分担金及び負担金	61,013	57,098	19,067	38,031	93.6	0.3%
使用料及び手数料	142,591	139,141	76,997	62,144	97.6	0.8%
国庫支出金	1,698,781	1,364,040	329,207	1,034,833	80.3	8.2%
県支出金	1,370,052	765,959	87,383	678,576	55.9	4.6%
繰入金	1,005,452	902,993	68,424	834,569	89.8	5.4%
繰越金	701,097	701,097	701,097	0	100.0	4.2%
財産収入等	105,902	119,461	42,392	77,069	112.8	0.7%
諸収入	431,035	265,819	67,237	198,582	61.7	1.6%
地方債	1,101,600	324,600	0	324,600	29.5	1.9%
出納整理期間収入見込額	-	-	-	1,982,210	-	11.8%
合 計	16,750,073	14,767,863	7,630,579	7,137,284	88.2	100.0%



【一般会計】  
（歳出）

（単位：千円、％）

区 分	予算現額	支出済額	上半期の	下半期の	執行率	予算総額に 占める割合
			支出済額	支出済額		
議会費	85,157	83,363	45,895	37,468	97.9	0.5%
総務費	3,648,019	3,057,743	1,110,792	1,946,951	83.8	18.2%
民生費	3,491,900	3,245,960	1,462,879	1,783,081	93.0	19.4%
衛生費	1,609,383	1,293,377	415,928	877,449	80.4	7.7%
農林水産業費	1,348,969	797,755	471,388	326,367	59.1	4.8%
商工費	564,277	411,488	196,216	215,272	72.9	2.4%
土木費	1,909,375	1,216,162	642,790	573,372	63.7	7.3%
消防費	919,487	538,870	335,443	203,427	58.6	3.2%
教育費	1,403,683	1,127,297	526,590	600,707	80.3	6.7%
災害復旧費	146,488	98,938	24,349	74,589	67.5	0.6%
公債費	1,604,802	1,602,134	790,803	811,331	99.8	9.6%
予備費	18,533	0	0	0	0.0	0.0%
出納整理期間執行見込額	-	-	-	3,276,986	-	19.6%
合 計	16,750,073	13,473,087	6,023,073	7,450,014	80.4	100.0%

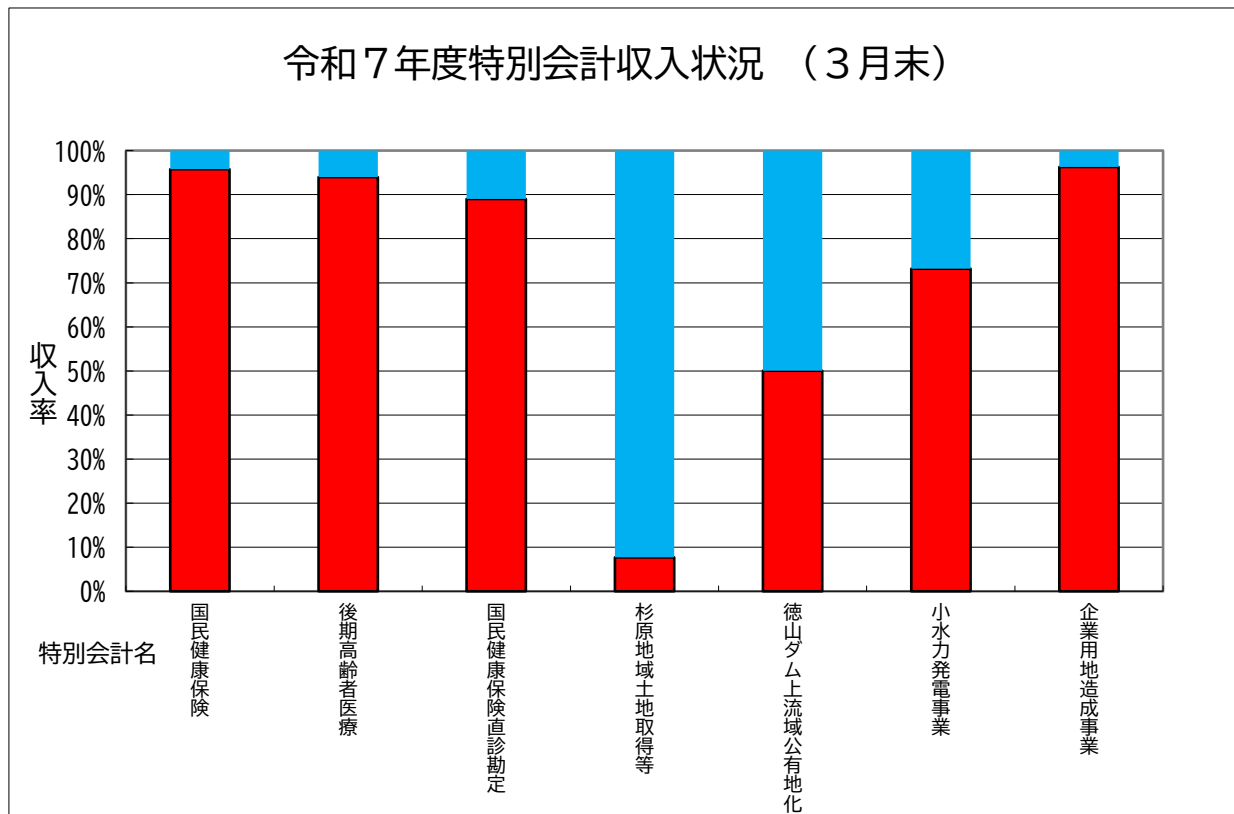


【特別会計】  
(歳入)

(単位：千円、%)

特別会計名	予算現額	収入済額	収入額		収入率	収入残割合
			上半期の収入額	下半期の収入額		
国民健康保険	2,292,316	2,196,123	862,131	1,333,992	95.8	4.2
後期高齢者医療	461,725	433,858	146,904	286,954	94.0	6.0
国民健康保険直診勘定	48,300	42,987	9,477	33,510	89.0	11.0
杉原地域土地取得等	1,800	138	0	138	7.7	92.3
徳山ダム上流域公有地化	34,057	17,041	565	16,476	50.0	50.0
小水力発電事業	51,100	37,404	24,670	12,734	73.2	26.8
企業用地造成事業	124,920	120,290	120,290	0	96.3	3.7
合計	3,014,218	2,847,841	1,164,037	1,683,804	94.5	5.5

令和7年度特別会計収入状況 (3月末)

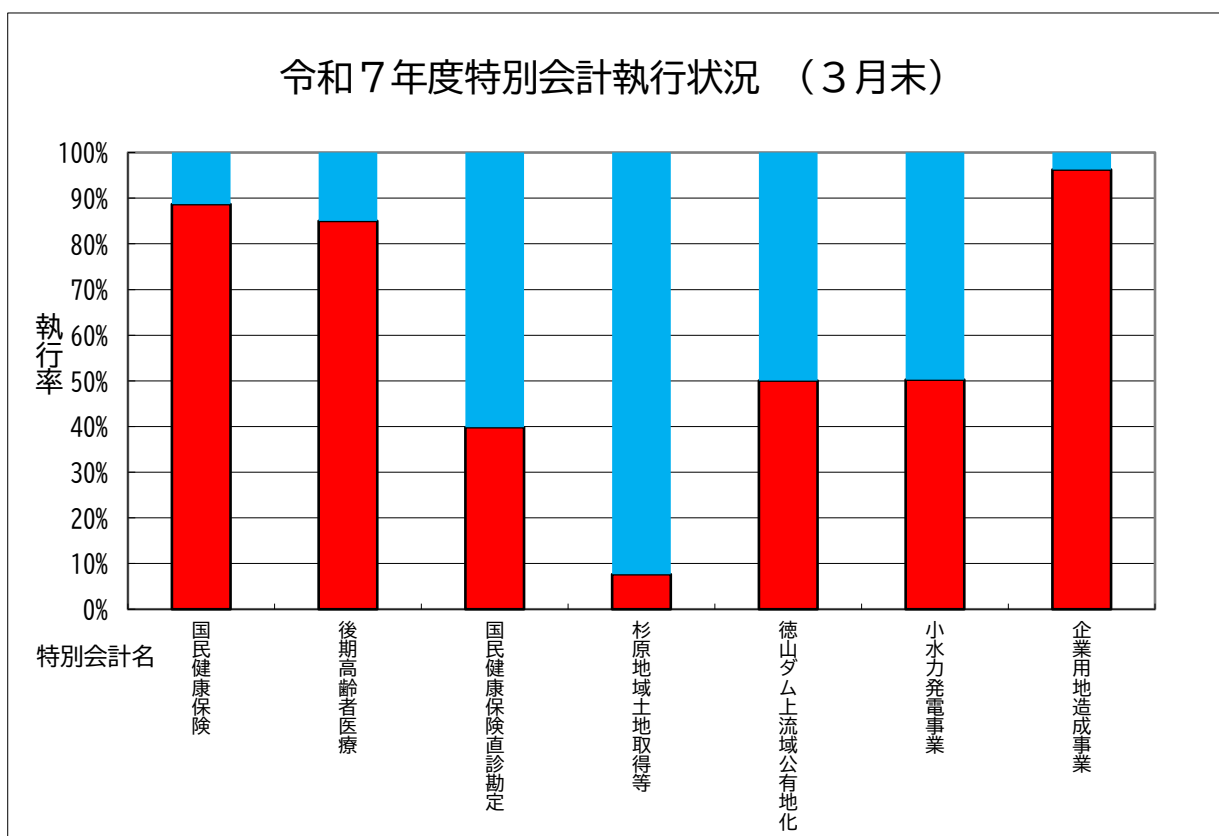


【特別会計】  
(歳出)

(単位：千円、%)

特別会計名	予算現額	支出済額	上半期の	下半期の	執行率	執行残 割合
			支出済額	支出済額		
国民健康保険	2,292,316	2,033,395	694,059	1,339,336	88.7	11.3
後期高齢者医療	461,725	392,625	118,134	274,491	85.0	15.0
国民健康保険直診勘定	48,300	19,241	8,882	10,359	39.8	60.2
杉原地域土地取得等	1,800	138	0	138	7.7	92.3
徳山ダム上流域公有地化	34,057	17,041	11,895	5,146	50.0	50.0
小水力発電事業	51,100	25,684	2,343	23,341	50.3	49.7
企業用地造成事業	124,920	120,290	120,290	0	96.3	3.7
合計	3,014,218	2,608,414	955,603	1,652,811	86.5	13.5

令和7年度特別会計執行状況 (3月末)



令和7年度3月末までの予算執行状況は、一般会計の歳入で収入率88.2%、歳出の執行率80.4%となっており、特別会計全体では歳入の収入率94.5%、歳出の執行率86.5%となっています。

一般会計の歳入は、補助事業等にかかる国・県補助金の交付や地方債の借入は事業完了後の出納閉鎖期間中となることから、下半期では88.2%の収入率となっています。歳出においても、県営事業の負担金等の支出について出納閉鎖中になることや翌年度への繰越事業もあることから86.5%の執行率となっています。

特別会計においては、一般会計と同様に国・県補助金等の収入が事業完了後の出納閉鎖期間中となることや、歳出についても事業が完了していても出納閉鎖期間中の支出もあるため、執行状況が低くなっています。

執行状況全般については、前年度同期と比べてもほぼ同様であり、概ね予定どおりの進捗となっています。

町税の負担状況 【一般会計】

(1)税目別内訳

(単位：千円、%)

区 分	予算現額	収入済額	収入済額 構成比	収入率
町民税	1,083,448	1,072,165	28.8	99.0
固定資産税	2,446,741	2,449,567	65.7	100.1
軽自動車税	84,944	87,454	2.4	103.0
たばこ税	105,796	103,143	2.8	97.5
鉱産税	1,175	1,439	0.0	122.5
入湯税	11,790	12,910	0.3	109.5
合 計	3,733,894	3,726,678	100.0	99.8

(2)町税の負担状況(1人当り、1世帯当り)

(R8.3.31現在の人口・世帯数 18,152人、7,740世帯)

区 分	収入済額 (千円)	1人当り 負担額(円)	1世帯当り 負担額(円)
町民税	1,072,165	59,066	138,523
固定資産税	2,449,567	134,947	316,482
軽自動車税	87,454	4,818	11,299
合 計	3,609,186	198,831	466,304

財産現在高

(R8.3.31現在)

(1)土地及び建物

区 分	土地 (㎡)	建物 (㎡)		
		木造	非木造	延床面積 合計
庁舎	9,697.0	0.0	10,013.1	10,013.1
その他行政機関	31,296.6	0.0	10,209.8	10,209.8
公共用財産	878,502.8	22,619.7	158,201.9	180,821.6
普通財産(山林含む)	87,299,013.3	6,365.0	26,877.2	33,242.2
合 計	88,218,509.7	28,984.7	205,302.0	234,286.7

※その他行政機関：消防施設、保健センター等

公共用財産：学校、公営住宅、公民館、公園、観光施設等

(2)有価証券

区 分	件 数	現在高(円)
社債権	9件	9,990,000

(3)出資金

区 分	件 数	現在高(円)
出資金等	12件	55,825,800

(4)債権

区 分	件 数	現在高(円)
貸付金	5件	63,847,742

## (5) 基金

区 分		現在高(千円)
財政調整基金	現金	1,348,838
	債券	1,291,457
減債基金		346,038
公共施設整備等基金		771,962
ふるさと農村活性化対策基金		28,288
杉山文庫基金		6,277
小林竹雄基金		7,883
地域福祉基金		250
町営住宅整備等基金		133,348
高齢者賃貸住宅管理運営基金		4,315
地蔵平地域整備基金		19,551
藤橋地域振興基金		9,653
合併振興基金	現金	1,242,494
	債券	300,789
学校教育施設整備基金		13,493
ふるさと基金		51,896
国民健康保険基金		51,039
公有地化推進基金		2,263,482
町営住宅敷金基金		10,709
小水力発電事業基金		117,874
森林整備促進事業基金		17,844
久瀬・藤橋地域振興基金		286,213
春日地域振興基金		55,244
中小企業振興対策基金		11,000
土地開発基金	現金	83,554
	土地	83,234㎡
収入印紙等購買基金	現金	156
	収入印紙等	444
合 計	現金	6,881,401
	債券	1,592,246
	土地	83,234㎡
	収入印紙等	444

(R8. 3. 31現在)

(人口 18,152人 )

(世帯 7,740世帯)

町民1人当り	
	466,816円
町民1世帯当り	
	1,094,786円

地方債及び一時借入金現在高 【一般会計】

地方債現在高

(単位：千円)

区 分	令和7年9月末 現在高	令和7年度下期 借入額	令和7年度下期 元金償還額	令和8年3月末 現在高
総務債	182,706	97,900	5,069	275,537
民生債	0	0	0	0
衛生債	0	0	0	0
農林水産業債	0	0	0	0
商工債	0	0	0	0
土木債	141,590	36,100	1,595	176,095
公営住宅債	108,099	0	6,530	101,569
消防債	0	0	0	0
教育債	59,663	0	5,690	53,973
災害復旧債	60,760	1,700	3,145	59,315
減税補てん債	3,037	0	2,101	936
臨時税収補てん債	0	0	0	0
臨時財政対策債	1,831,627	0	176,339	1,655,288
辺地対策事業債	0	0	0	0
過疎対策事業債	3,400,594	63,000	237,156	3,226,438
地域再生事業債	0	0	0	0
旧合併特例事業債	5,224,735	125,900	281,106	5,069,529
緊急防災・減災事業債	829,610	0	63,745	765,865
減収補てん債	22,531	0	724	21,807
合 計	11,864,952	324,600	783,200	11,406,352

地方債の負担状況 (令和7年度下期末)

町民1人当り	628,380円	(R8.3.31現在の人口・世帯数)
町民1世帯当り	1,473,689円	( 18,152人 、 7,740世帯 )

一時借入金の状況 (令和7年度下期末)

一時借入金	0円
-------	----